

## Indicadores económicos

México: Relaciones comerciales con el Exterior \*

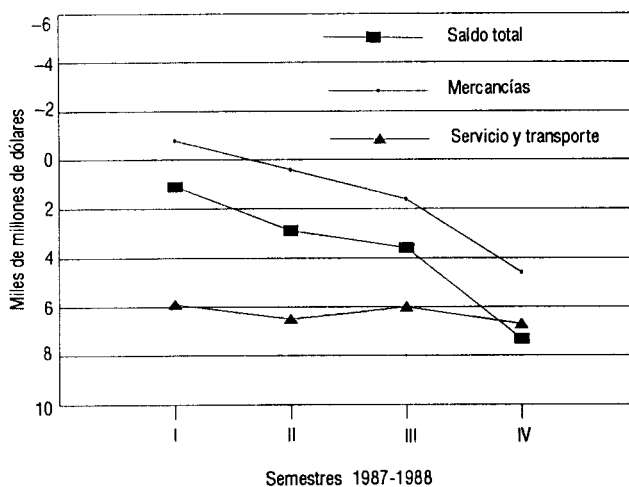
A partir de la incorporación de nuestro país al Acuerdo General sobre Aranceles Aduaneros y Comercio (GATT) se rompen las barreras proteccionistas que habían caracterizado la economía durante décadas.

La apertura comercial se ha profundizado en los últimos años y los resultados parecen poco favorables para nuestra economía. La severa crisis económica, los compromisos con el exterior y las medidas contraccionistas impuestas por los organismos financieros internacionales, son el marco que hoy caracteriza las relaciones comerciales con otros países. Luego de la bonanza petrolera, la caída de los precios internacionales del energético, representaron una merma en el ingreso de divisas de casi 2 mil millones de dólares en 1988 respecto a 1987, factor determinante en el déficit de la cuenta corriente que fue de 2.9 mil millones de dólares (mmd). Esto vinculado a los aumentos en los precios de los productos de importación necesaria (alimentos e insumos) significó una pérdida en los términos de intercambio de 9.6% en 1988, como diferencial de precios entre las exportaciones y las importaciones.

A continuación presentamos algunas de las tendencias de las relaciones comerciales de México con el exterior.

Gráfica 1

Cuenta Corriente 1987-1988  
Reporte Semestral



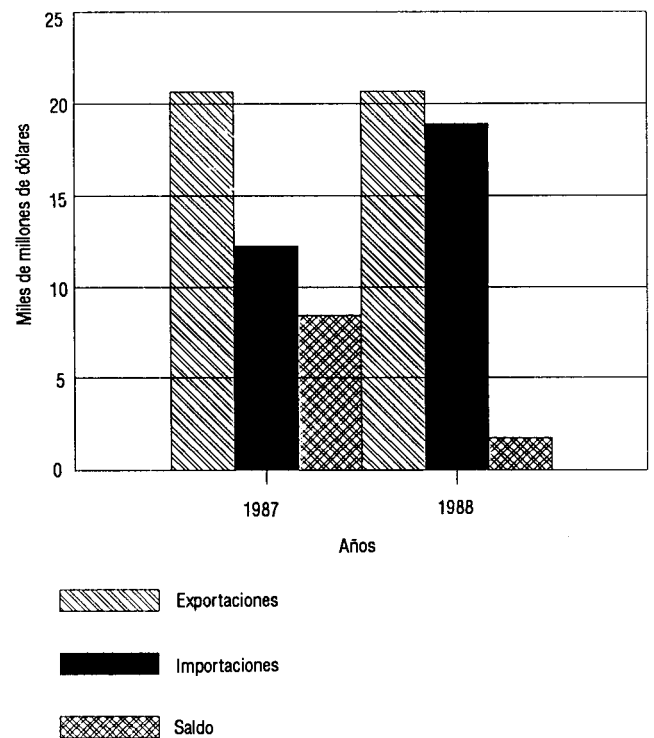
El balance de la cuenta corriente registra un déficit de 2.9 mmd para el final de 1988, contrastando con el superávit de 4.0 mmd de 1987, la causa está en la disminución de ingresos

\* Elaborado por el Departamento de Análisis de la Coyuntura Económica de México, IIÉc, UNAM. Magdalena Alba, Marta Ceceña, Gabriela Lobato y José Antonio Moreno.

por exportaciones que cayeron de 8.4 mmd en 1987 a 1.8mmd en 1988 y al importante incremento en la salida de dólares, producto de los servicios y transferencias al exterior.

Gráfica 2

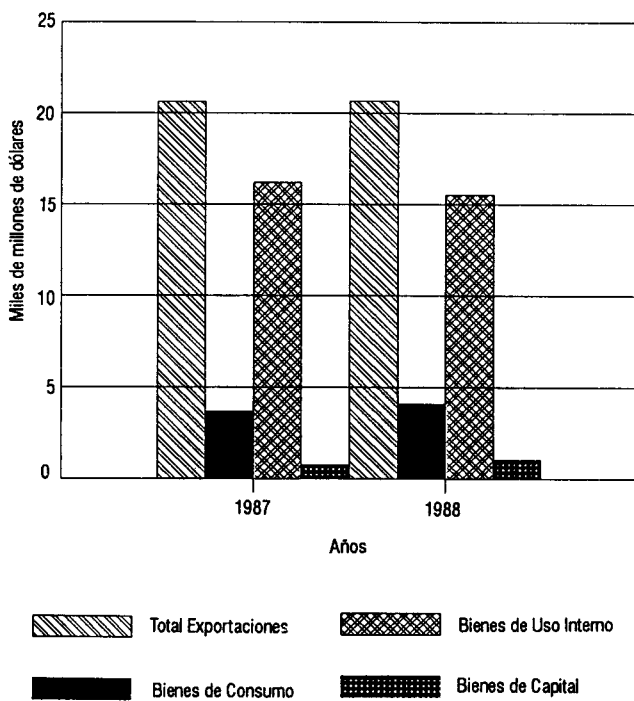
Balanza Comercial  
Reporte Anual 1987-1988



Las exportaciones mantuvieron en 1988 una proporción igual que en 1987, con un significativo aumento en las petroleras del 16.0% en 1988, expresión de que la apertura comercial también promovió las exportaciones. Del lado de las importaciones, éstas aumentaron en 54.7% respecto a 1987, debido principalmente a la elevación de la demanda del sector privado de exportación que creció para 1988 en 62.6% y al aumento de precios de los bienes de consumo alimentario.

El resultado ha sido que el superávit comercial se redujo en 79.2% para 1988, lo que implica una reducción sustancial en la disponibilidad de recursos para cubrir en el futuro las importaciones necesarias, lo que significará para 1989 una sangría de recursos.

**Gráfica 3**  
**Exportaciones**  
**por tipo de Producto**  
**1987-1988**



Las exportaciones mexicanas se mantuvieron prácticamente estancadas en 1988 respecto a 1987, lo que se atribuye a la disminución en el valor de las exportaciones petroleras que significó una reducción del 4.2% en los bienes intermedios y éstos representan el 75.1% de todas las exportaciones. El aumento en el valor de las exportaciones de bienes de consumo fue de 11.5%, lo que se debió principalmente a las variaciones positivas en los precios, aun cuando el volumen exportado fue similar en los dos años comparados.

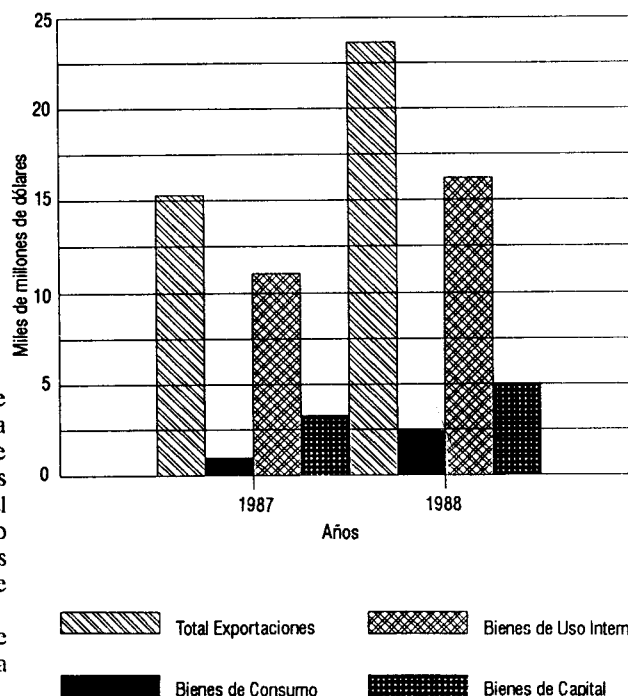
Situación parecida sucedió en la exportación de bienes de capital, cuyo valor creció en 32.6%, sin embargo, sólo participa en 1988 con el 5.0% del total de las exportaciones.

En 1988 se dio un incremento importante en el valor de las importaciones, superior en 55.0% respecto a 1987. La parte sustancial de este aumento son las crecientes importaciones del sector privado que significaron el 81.2% del total en ese año.

El valor de las importaciones de bienes de consumo, creció en 150.3% en 1988, lo que se explica por la elevación de los precios de productos básicos alimentarios (por ejemplo, el volumen de maíz importado en 1988 fue 8.3% menor que en 1987, sin embargo, el precio fue 39.0% mayor). Las importaciones manufactureras crecieron 60.0% para 1988. Los bienes intermedios significaron el 68.5% en 1988 del total de las importaciones donde se incluyen gran cantidad de insumos para la industria de la exportación.

La importación de bienes de capital mantuvo estable su participación en el total de 1988. Aun cuando su valor respecto de 1987 fue 53.2% mayor, en términos de volumen mantuvo el equilibrio para 1988.

**Gráfica 4**  
**Importaciones**  
**por tipo de Producto**  
**1987-1988**



Total Importaciones
  Bienes de Uso Interno  
 Bienes de Consumo
  Bienes de Capital