Trabajo formal e informal de las mujeres mexicanas

Series estadísticas

2000 2021

Patricia Rodríguez López
Leobardo Pineda Santillán

UNAM La Universidad de la Nación
dgapa
IIE UNAM

TRABAJO FORMAL E INFORMAL DE LAS MUJERES MEXICANAS

Series estadísticas

2000-2021

Patricia Rodríguez López y Leobardo Pineda Santillán

UNIVERSIDAD NACIONAL AUTÓNOMA DE MÉXICO

Dr. Enrique Graue Wiechers
Rector

Dr. Leonardo Lomelí Vanegas
Secretario General

Dr. Luis Agustín Álvarez Icaza Longoria
Secretario Administrativo

Dra. Guadalupe Valencia García
Coordinadora de Humanidades

INSTITUTO DE INVESTIGACIONES ECONÓMICAS

Dr. Armando Sánchez Vargas
Director

Dr. José Manuel Márquez Estrada
Secretario Académico

Ing. Patricia Llanas Oliva
Secretaria Técnica

Mtra. Graciela Reynoso Rivas
Jefa del Departamento de Ediciones

Primera edición, julio 2022

D.R. © UNIVERSIDAD NACIONAL AUTÓNOMA DE MÉXICO
Ciudad Universitaria, Coyoacán, 04510, Ciudad de México.
INSTITUTO DE INVESTIGACIONES ECONÓMICAS
Circuito Mario de la Cueva s/n,
Ciudad de la Investigación en Humanidades, 04510, Ciudad de México.

PAPIIT IN300619, Trascendencia del gasto público en la incorporación de las mujeres al mercado laboral. Trabajo de cuidado y de reproducción en América Latina y PAPIIT IN304420, Mujeres, reproducción social y presupuestos públicos y perspectivas de la integración socioeconómica México-Centroamérica.

Diseño de portada: Laura Mier
Edición: Graciela Reynoso y Hannah Posadas Garduño

Archivo original editable: http://ru.iiec.unam.mx/id/eprint/5722

Prohibida la reproducción total o parcial por cualquier medio sin la autorización escrita del titular de los derechos patrimoniales.

Hecho en México.

Introducción

CONTENIDO

Introducción

Capítulo 1

Capítulo 2

Capítulo 3

Capítulo 4

Capítulo 5

Capítulo 6

Cuadros y gráficas

Las diversas reivindicaciones femeninas hoy en día están dirigidas a alcanzar la autonomía, es decir, lograr que las mujeres puedan elegir y decidir su forma de vida de manera independiente. Para lograr este objetivo, a lo largo de los años se han propuesto innumerables demandas, muchas de las cuales se han alcanzado gracias a la lucha política. En la actualidad se busca la libertad sustantiva social que se lograría con el pleno derecho a la educación, al de ciudadanía, a votar y ser votadas por puestos de representación, al trabajo, al salario igual, al aborto, a la no violencia, entre otros. El avance y proceso del movimiento ha tenido diversas propuestas teóricas que tienen como objetivo visibilizar, empoderar y proteger a las mujeres, y, entre estas, destacan las estrategias de buscar el reconocimiento social y la redistribución de los recursos.

Lograr la autonomía femenina requiere la aceptación y el compromiso social de responder a sus reivindicaciones, de manera que los poderes y recursos públicos y privados se canalicen a generar condiciones subjetivas y objetivas, orientadas a cerrar esas brechas que están naturalizadas y que enfrentan cotidianamente las mujeres.

Así, el significado de la autonomía económica conlleva a entender el entorno macroeconómico nacional, pues cuando existen mejores condiciones de crecimiento económico, es posible lograr mayores remuneraciones que beneficien la vida de hombres y mujeres. Sin embargo, la obtención de ingresos monetarios no asegura la autonomía de las mujeres. Por otro lado, la economía feminista ha demostrado

que el trabajo de reproducción social y de cuidados realizado por mujeres y que no es reconocido ni pagado, tiene un enorme valor social y económico, por lo que es imprescindible su reconocimiento, para terminar con el sinfín de desigualdades y de violencias que se imponen y naturalizan para sostener este orden económico, gracias a que las mujeres aportan ese inmenso volumen de trabajo que asegura el diario funcionamiento de la organización económica y social.

CONTENIDO

Introducción

Capítulo 1

Capítulo 2

Capítulo 3

Capítulo 4

Capítulo 5

Capítulo 6

Cuadros y gráficas

Actualmente el incremento de la pobreza se presenta con una alta concentración del ingreso; los análisis concluyen que esto simboliza el fin del modelo económico globalizador basado teóricamente en la determinación del mercado y, por lo tanto, en la idea de mantener gobiernos nacionales pequeños de poca participación económica directa; este modelo ha generado daños económicos, sociales y ambientales para la mayoría de la población innumerables. Las políticas públicas se enfocan en destinar un mayor volumen de presupuesto a la instrumentación de programas sociales con entregas directas de dinero a población abierta, es decir sin tener poblaciones focalizadas, pero no se considera el cierre de innumerables brechas de género. Alcanzar la autonomía femenina en sus diferentes facetas debe ser una exigencia en cada una de las demandas feministas y así imponer a la planeación e instrumentación de cualquier política pública el objetivo de buscar la igualdad de género sustantiva, ya que es la única vía real para disminuir la pobreza y la concentración del ingreso en toda la sociedad. La creciente concentración es un marco general para entender los movimientos feministas, ya que visibiliza que en el interior de cada economía las mujeres son las más vulnerables al tener que ocupar puestos de trabajo asalariado en condiciones de mayor precariedad y mantener la responsabilidad sobre el trabajo de cuidados. De aquí la importancia de profundizar en el análisis con un marco de la economía feminista para el propio desarrollo del modelo económico. Como señala Rodríguez Gustá (2019; 12): "Es imposible entender las políticas de género al margen de la generación de espacios de interlocución entre el Estado y la sociedad en cualquiera de sus niveles con grupos de actores que movilizan en forma articulada distintos problemas de género".

La autonomía femenina es un concepto que se ha ido construyendo a través del tiempo, es un aspecto simbólico que se intenta alcanzar desde lo individual y que está más relacionado con un aspecto político, que iniciadesde una posición personal de práctica que se convierte en una lucha social por reivindicaciones

CONTENIDO

Introducción

Capítulo 1

Capítulo 2

Capítulo 3

Capítulo 4

Capítulo 5

Capítulo 6

Cuadros y gráficas

de derechos ciudadanos para mayor libertad e igualdad en diferentes ámbitos. Por lo que la autonomía realmente es generada desde lo personal, a través de prácticas simbólicas y subjetivas que construyen bases sociales y poco a poco son modificadas para definir espacios comunes que acaban por imponerse y ser reconocidos hasta lograr materializarse en usos y costumbres, llegando inclusive a generar marcos legales, instrumentos jurídicos e instituciones gubernamentales, de manera que se integra a las normas. La autonomía se define en cada entorno particular de la vida por lo que una persona no puede ser totalmente autónoma, sino sólo ser autónoma de acuerdo a su entorno. Por consiguiente, la autonomía obligatoriamente atraviesa de lo individual a utilizar poderes sociales, políticos y económicos adquiridos en cada momento y circunstancia.

Pensar en autonomía femenina conlleva como principio reconocer las profundas diferencias que han existido y las batallas que han implicado para los movimientos feministas al ir ganando voz y presencia en muchos espacios.

Por otra parte, aun cuando existen también discusiones teóricas de las diferencias e igualdades sobre los conceptos de empoderamiento y autonomía femenina, consideramos acertada la propuesta de Marcela Lagarde quien señala que la autonomía se integra de diversos empoderamientos a los que van accediendo las mujeres en sus múltiples entornos, empoderamientos individuales que se modifican al mismo tiempo que cambian las etapas de su vida y de su contexto; así, empoderamientos y uso de libertad estarán también definidos de acuerdo a la edad, a las condiciones económicas, sociales, civiles y culturales de cada mujer y de cada grupo:

> La autonomía es un acto político que requiere recomposición de pactos de poder y de las relaciones de poder, una reconfiguración de la política y requiere de un lenguaje político, la autonomía debe ser enunciada políticamente no es lo mismo la autonomía de las mujeres que la de los hombres (Lagarde, 1991;46).

La toma de decisiones por parte de las mujeres es un acto concluyente para su vida y para las personas próximas a ellas, ya que genera cambios en la estructura de organización y jerarquización familiar; se relaciona en gran medida con la autonomía económica , puesto que entre las disposiciones más significativas

CONTENIDO

Introducción

Capítulo 1

Capítulo 2

Capítulo 3

Capítulo 4

Capítulo 5

Capítulo 6

Cuadros y gráficas

está la de salir del hogar (muchas de manera impuesta) y realizar trabajos remunerados,[1] lo que da lugar a cambios en la estructura de la repartición de los tiempos del trabajo remunerado y de cuidado, en la negociación de los gastos, de la propia autoridad dentro de la familia y hasta en la determinación de la salud y educación de los hijos. En general la toma de decisiones femenina favorece el bienestar para las mujeres y las familias, pero especialmente se refleja en una mayor libertad e independencia para las integrantes femeninas de un clan.

Después de las grandes crisis financieras y económicas de los años 2008-2010 y 2020-2022, los debates económicos internacionales se han enfocado en propuestas sobre el desarrollo económico como forma de enfrentar la concentración y desigualdad de la riqueza. Ahora los estudios de la economía feminista apuntan a un importante progreso teórico y empírico al profundizar en la precaria situación de las mujeres, así como la relevancia económica y social de su trabajo de cuidados y reproducción social, por lo que se acepta que cualquier política económica debe asignar un papel central a la distribución y el reconocimiento femenino, cualquier modelo económico que se plantee debe asegurar reconocimiento y redistribución hacia las mujeres como única vía para crecer en lo económico y redistribuir y desarrollarse en lo social.

La autonomía económica de las mujeres está erróneamente relacionada con la idea de que deben trabajar de manera remunerada, como si obtener ingresos monetarios otorgara en automático la autonomía, por lo que se convierte en un objetivo que las mujeres trabajen para percibir ingresos monetarios, por lo que se busca aumentar su participación en la producción de bienes y servicios y, en el mejor de los casos, disminuir las brechas salariales, de oportunidades de ascenso, de mejores prestaciones, entre otras. Es decir, se aplica la máxima económica de que un mayor consumo conlleva a obtener mayor poder, pero estos supuestos deben ser revisados, ya que existen otros factores, entre lo que resalta la toma de decisiones libres, la posibilidad de relacionar adecuadamente el tiempo de trabajo remunerado, el de reproducción social, el de cuidados, así como de otras actividades personales.

[1] Es claro que la mayoría de las mujeres entran en una dinámica de doble o triple jornada, dados los determinantes de género, pero aun así la decisión autónoma de hacerlo conlleva todo un cambio en la vida de las mujeres.

Es transcendental definir que, en los países latinoamericanos, la vulnerabilidad económica por los choques externos, la segmentación de los mercados laborales, el débil mercado interno, la dependencia al ahorro externo, la mala distribución del ingreso, la predominancia de la economía informal, entre otros factores, repercuten negativamente en intentar impulsar la igualdad de género.

Varios organismos internacionales, como el Banco Mundial, el Fondo Monetario Internacional, la Comisión Económica para América Latina y el Caribe, que tienen una fuerte influencia en las políticas económicas y sociales de los países, encaminan sus recomendaciones, criterios y programas en la necesidad de integrar a las mujeres a la vida productiva, como una vía de desarrollo económico nacional y de igualdad social.

De acuerdo a la teoría económica vigente, los ingresos monetarios y el tiempo son recursos finitos y muchas veces escasos; la evidencia empírica indica que no se reparten de forma igualitaria en la sociedad. Las mujeres tienen menor acceso al dinero y a otros recursos productivos como la tierra, la capacitación y las tecnologías, al mismo tiempo que disponen menos de su propio tiempo por dedicarse al cuidado y el bienestar cotidiano de los miembros de sus familias. Esto atenta contra su autonomía económica e impide alcanzar la igualdad distributiva en los hogares y en la sociedad en su conjunto. En palabras de Alicia Bárcena (2016):

> Para alcanzar la autonomía económica, se requiere de políticas activas de empleo, capacitación, oportunidades y promoción laboral, acceso al sistema financiero y ampliación de la protección social para todas las mujeres. En cuanto a la autonomía física, existe una deuda pendiente en materia de respeto a los derechos reproductivos de las mujeres y la violencia de género.

Los estudios de las desigualdades de género muestran que existe una alta correlación positiva entre las restricciones que tienen las mujeres en su autonomía y las determinaciones sociales, macroeconómicas, jurídicas, de estructura del mercado laboral, entre otras, que definen también las relaciones entre hombres y mujeres. Rita Segato (2017) observa que la violencia de género, en buena medida, se explica por la situación de precarización económica y laboral que enfrentan los hombres y se refleja en violencia contra las mujeres.

CONTENIDO

Introducción

Capítulo 1

Capítulo 2

Capítulo 3

Capítulo 4

Capítulo 5

Capítulo 6

Cuadros y gráficas

CONTENIDO

Introducción

Capítulo 1

Capítulo 2

Capítulo 3

Capítulo 4

Capítulo 5

Capítulo 6

Cuadros y gráficas

Debido a todo lo expuesto, es necesario seguir construyendo interpretaciones de la realidad de las mujeres mexicanas y siempre serán necesarios estudios con temáticas y enfoques diversos que estén sustentados en datos de numerosas variables económicas, sociales y políticas; de la creación de series de tiempo largas que proporcionen valores estadísticos para construir modelos e indicadores puntuales que aclaren la profundidad de las diferencias, del cierre de brechas (en su caso) pero también, y sobre todo, que sean útiles en la elaboración de propuestas.

Si bien en México existen avances en la medición por sexo de las estadísticas oficiales, es por completo insuficiente la información numérica de las desigualdades específicas, consistente y comparable a través del tiempo. Conseguirla es un proceso que requiere conocimiento, voluntad política y presupuesto, por lo que llevará tiempo contar con información sistematizada confiable para los estudios de género que marquen tendencias de manera robusta.

La participación económica de las mujeres mexicanas, las nuevas formas de organización del trabajo, los salarios flexibles, la brecha salarial, la subcontratación, la rápida movilidad en el empleo en un marco de profunda austeridad en el gasto público, así como la desigualdad laboral, son fenómenos sociales que hoy explican nuevas realidades del mercado de trabajo femenino. Esta es la razón de que estos aspectos sean los temas fundamentales de los proyectos PAPIIT IN300619 e IN304420[2], en los que se observó la necesidad de recopilar, organizar y presentar por temas, algunas de las series estadísticas que fueron utilizadas. Se intenta construir una base sistematizada para las investigaciones y análisis que elaboraron las y los participantes de dichos proyectos.

La base de datos que presentamos está integrada por series de estadísticas socioeconómicas de México, la mayoría de ellas diferenciadas por sexo, y pretende ser un instrumento de medición, confiable y actualizado con énfasis en diversos aspectos de género. Considera la macroeconomía, la demografía, el presupuesto público, el

[2] PAPIIT IN300619, Trascendencia del gasto público en la incorporación de las mujeres al mercado laboral. Trabajo de cuidado y de reproducción en América Latina y PAPIIT IN304420, Mujeres, reproducción social y presupuestos públicos y perspectivas de la integración socioeconómica México-Centroamérica.

mercado laboral femenino para el periodo de 2000 a 2020 y, en algunos cuadros, hasta el 2021; adicionalmente, se presentan 18 gráficas sobre algunos de los indicadores.

CONTENIDO

Introducción

Capítulo 1

Capítulo 2

Capítulo 3

Capítulo 4

Capítulo 5

Capítulo 6

Cuadros y gráficas

En resumen, se compone de 6 apartados, 16 gráficas y 48 hojas de cálculo con diversas series cada una. Los grandes temas que se presentan son: I.- Información sociodemográfica, con 6 series; II.- Agregados monetarios, con 9 variables; III.- Anexo 13 del Presupuesto de Egresos de la Federación, con 15 series; IV.- Participación en la actividad económica, con 4 cuadros; V.- Población económicamente activa y no activa, integrada por 5 series y VI.- Precariedad Laboral, compuesta por 8 cuadros.

El objetivo final es contribuir con la sistematización y actualización de estos grandes temas, así como ser punto de partida para nuevos proyectos y análisis sobre las nuevas consideraciones de género.

El periodo de inicio de la base fue el año 2000, como un antecedente para estudiar los años de la gran crisis de 2008 y la irrupción sanitaria por covid-19 en el año 2020. Sin embargo, una parte de los indicadores se actualizó hasta el segundo trimestre de 2021, con el fin de tener un panorama más amplio de las repercusiones de la pandemia mundial.

Además de la versión en PDF, se incluye una liga a las series de datos y sus cálculos en formato Excel, para que pueda ser exportada para software más especializados y que su uso seas accesible para los y las estudiantes.

Por último, agradecemos especialmente el apoyo recibido por la Dirección General de Apoyo al Personal Académico (DGAPA) que financió dichos proyectos y al Instituto de Investigaciones Económicas (IIEc), ambas dependencias de la UNAM. Al maestro Miguel Ángel Alamillo Hernández que integró la primera versión de este trabajo y a los becarios participantes Leobardo Pineda Santillán, Gabriela Eugenia Zamora Carreón y Jorge Ortiz.

CONTENIDO

Introducción

Capítulo 1

Capítulo 2

Capítulo 3

Capítulo 4

Capítulo 5

Capítulo 6

Cuadros y gráficas

REFERENCIAS

BÁRCENA, Alicia [2016], Inauguración de la XIII Conferencia Regional sobre la Mujer de América Latina y el Caribe, febrero 2021, de CEPAL. Recuperado de: <https://www.cepal.org/es/discursos/inauguracion-la-xiii-conferencia-regional-la-mujer-america-latina-caribe>.

LAGARDE, Marcela [1991], "Claves feministas para el poderío y la autonomía de las mujeres". Managua, Nicaragua. Recuperado de: <https://www.caladona.org/grups/uploads/2013/04/claves-feministaspara-el-poderio-y-autonomia_mlagarde.pdf>.

RODRÍGUEZ, Gustá [2019], *Marchas y contramarchas en las políticas locales de género dinámicas territoriales y ciudadanía de las mujeres en América Latina*, Colección Grupos de Trabajo Clacso, Buenos Aires, Argentina. Recuperado de: <https://bit.ly/3q8suHM>.

SEGATO, R. [2017, 23 agosto 2017], "Entrevista con Rita Segato. Una falla del pensamiento feminista es creer que la violencia de género es un problema de hombres y mujeres". Recuperado de: <https://www.semmexico.mx>febrero de 2021.

Contenido

Introducción

- Capítulo 1. Información sociodemográfica
- Capítulo 2. Agregados macroeconómicos
- Capítulo 3. Anexo 13 del presupuesto de egresosde la federación
- Capítulo 4. Participación en la actividad económica
- Capítulo 5. Población económicamente activa y no económicamente activa
- Capítulo 6. Precariedad laboral
- Índice general de cuadros y gráficas

Contenido

Introducción

Capítulo 1. Información sociodemográfica

- 1.1 Población nacional por entidad federativa a mitad de año, 2003-2020. Cuadro.
- 1.2 Población nacional por entidad federativa a mitad de año 2003 y 2020. Gráfica y cuadro.
- 1.3 Población estatal por sexo, 2005-2020. Cuadro.
- 1.4 Matricula por nivel educativo por sexo, 2000-2019. Cuadro.
- 1.5 Matricula por nivel educativo por sexo, 2000-2019. Gráfica y cuadro.
- 1.6 Proporción de matriculación de nivel educativo por sexo, 2000-2019. Cuadro.
- 1.7 Índice de Desarrollo Humano en la medición tradicional por entidad federativa, 2000-2019. Cuadro.

Capítulo 2. Agregados macroeconómicos

Capítulo 3. Anexo 13 del presupuesto de egresosde la federación

Capítulo 4. Participación en la actividad económica

Capítulo 5. Población económicamente activa y no económicamente activa

Capítulo 6. Precariedad laboral

Índice general de cuadros y gráficas

Contenido

Introducción

Capítulo 1. Información sociodemográfica

Capítulo 2. Agregados macroeconómicos

- 2.1 Producto Interno Bruto per cápita (precios en dólares a precios corrientes), 2000-2020. Cuadro.
- 2.2 Producto Interno Bruto per cápita (precios en dólares constantes), 2000-2020. Gráfica y cuadro.
- 2.3 Producto Interno Bruto, 2000-2021. Cuadro.
- 2.4 Producto Interno Bruto per cápita, 2000-2020. Gráfica y cuadro.
- 2.5 Producto Interno Bruto per cápita por entidad federativa, 2003-2019. Cuadro.
- 2.6 Producto Interno Bruto per cápita por entidad federativa, 2003-2019. Gráfica y cuadro.
- 2.7 Producto Interno Bruto per cápita real por entidad federativa, 2003-2019. Cuadro.
- 2.8 Índice Nacional de Precios al Consumidor, 2000-2020. Cuadro.
- 2.9 Consumo privado total, 2000-2021T1. Gráfica y cuadro.

Capítulo 3. Anexo 13 del presupuesto de egresosde la federación

Capítulo 4. Participación en la actividad económica

Capítulo 5. Población económicamente activa y no económicamente activa

Capítulo 6. Precariedad laboral

Índice general de cuadros y gráficas

Contenido

Introducción

Capítulo 1. Información sociodemográfica

Capítulo 2. Agregados macroeconómicos

Capítulo 3. Anexo 13 del presupuesto de egresosde la federación

- 3.1 Erogaciones para la igualdad entre mujeres y hombres, PEF, 2008-2021. Gráficas y cuadro.
- 3.2 Anexo 9A. Presupuesto para Mujeres y la Igualdad de Género, 2008. Cuadro.
- 3.3 Anexo 9A Presupuesto para Mujeres y la Igualdad de Género, 2009. Cuadro.
- 3.4 Anexo 10. Erogaciones para la Igualdad entre mujeres y hombres, 2010. Cuadro.
- 3.5 Anexo 10. Erogaciones para la Igualdad entre mujeres y hombres, 2011. Cuadro.
- 3.6 Anexo 10. Erogaciones para la Igualdad entre mujeres y hombres, 2012. Cuadro.
- 3.7 Anexo 12. Erogaciones para la Igualdad entre mujeres y hombres, 2013. Cuadro.
- 3.8 Anexo 12. Erogaciones para la Igualdad entre mujeres y hombres, 2014. Cuadro.
- 3.9 Anexo 13. Erogaciones para la Igualdad entre mujeres y homres, 2015. Cuadro.
- 3.10 Anexo 13. Erogaciones para la Igualdad entre mujeres y hombres, 2016. Cuadro.
- 3.11 Anexo 13. Erogaciones para la Igualdad entre mujeres y hombres, 2017. Cuadro.
- 3.12 Anexo 13. Erogaciones para la Igualdad entre mujeres y hombres, 2018. Cuadro.
- 3.13 Anexo 13. Erogaciones para la Igualdad entre mujeres y hombres, 2019. Cuadro.
- 3.14 Anexo 13. Erogaciones para la Igualdad entre mujeres y hombres, 2020. Cuadro.
- 3.15 Anexo 13. Erogaciones para la Igualdad entre mujeres y hombres, 2021. Cuadro.

Capítulo 4. Participación en la actividad económica

Capítulo 5. Población económicamente activa y no económicamente activa

Capítulo 6. Precariedad laboral

Índice general de cuadros y gráficas

Contenido

Introducción

Capítulo 1. Información sociodemográfica

Capítulo 2. Agregados macroeconómicos

Capítulo 3. Anexo 13 del presupuesto de egresosde la federación

Capítulo 4. Participación en la actividad económica

- 4.1 Tasa Neta de Participación (TNP1) de México total por sexo, 2000T2-2021T2. Cuadro.
- 4.2 Tasa Neta de Participación (TNP1) de México total por sexo 2000T2-2021T2. Gráfica y cuadro.
- 4.3 Tasa Neta de Participación (TNP) de México por entidad federativa total por sexo, 2005-2020. Cuadro.
- 4.4 Tasa Neta de Participación económica en México, 2005-2020. Gráficas y cuadro.

Capítulo 5. Población económicamente activa y no económicamente activa

Capítulo 6. Precariedad laboral

Índice general de cuadros y gráficas

Contenido

Introducción

Capítulo 1. Información sociodemográfica

Capítulo 2. Agregados macroeconómicos

Capítulo 3. Anexo 13 del presupuesto de egresosde la federación

Capítulo 4. Participación en la actividad económica

Capítulo 5. Población económicamente activa y no económicamente activa

- 5.1 Población económicamente activa y población no económicamente activa en México, 2005-2021T2. Cuadro.
- 5.2 Población ocupada, subocupaday desocupada por sexo en México, 2000-2021T2. Cuadro.
- 5.3 Población ocupada, subocupada y desocupada por sexo en México, 2000-2021T2. Gráfica y cuadro.
- 5.4 Población ocupada por sector de actividad económica por sexo, 2005-2020. Cuadro.
- 5.5 Población Ocupada según sector de actividad económica por sexo, 2005-2020. Gráficas.

Capítulo 6. Precariedad laboral

Índice general de cuadros y gráficas

Contenido

Introducción

Capítulo 1. Información sociodemográfica

Capítulo 2. Agregados macroeconómicos

Capítulo 3. Anexo 13 del presupuesto de egresosde la federación

Capítulo 4. Participación en la actividad económica

Capítulo 5. Población económicamente activa y no económicamente activa

Capítulo 6. Precariedad laboral

- 6.1 Tasa de informalidad laboral (TIL) de México, total y por sexo, 2005-2021 T2. Cuadro.
- 6.2 Tasa de informalidad laboral (TIL) de México, total y por sexo, 2005, 2010, 2020 y 2021 T2. Gráfica y cuadro.
- 6.3 Tasa de informalidad laboral (TIL) de México por entidad federativa, total y por sexo, 2005-2021 T2. Cuadro.
- 6.4 Tasa de ocupación en el sector informal (TOSI2) de México, total y por sexo, 2005-2021T2. Gráfica y cuadro.
- 6.5 Tasa de Ocupación en el Sector Informal en México por entidad federativa y por sexo, 2005-2021. Cuadro.
- 6.6 Índice de discriminación salarial por grupos de ocupación por sexo, 2007-2021. Cuadro.
- 6.7 Población ocupada según condición de acceso a instituciones de salud en México por sexo, 2005-2021T2. Cuadro.
- 6.8 Indicadores de precariedad laboral en México por sexo, 2005-2021T2. Cuadro.

Índice general de cuadros y gráficas

- 1.1 Población nacional por entidad federativa a mitad de año, 2003-2020. Cuadro.
- 1.2 Población nacional por entidad federativa a mitad de año, 2003 y 2020. Gráfica y cuadro.
- 1.3 Población estatal por sexo, 2005-2020. Cuadro.
- 1.4 Matricula por nivel educativo por sexo, 2000-2019. Cuadro.
- 1.5 Matricula por nivel educativo por sexo, 2000-2019. Gráfica y cuadro.
- 1.6 Proporción de matriculación de nivel educativo por sexo 2000-2019. Cuadro.
- 1.7 Índice de Desarrollo Humano en la medición tradicional por entidad federativa, 2000-2019. Cuadro.

- 2.1 Producto Interno Bruto per cápita (precios en dólares a precios corrientes), 2000-2020. Cuadro.
- 2.2 Producto Interno Bruto per cápita (precios en dólares constantes), 2000-2020. Gráfica y cuadro.
- 2.3 Producto Interno Bruto, 2000-2021. Cuadro.
- 2.4 Producto Interno Bruto per cápita, 2000-2020. Gráfica y cuadro.
- 2.5 Producto Interno Bruto per cápita por entidad federativa, 2003-2019. Cuadro.
- 2.6 Producto Interno Bruto per cápita por entidad federativa, 2003-2019. Gráfica y cuadro.
- 2.7 Producto Interno Bruto per cápita real por entidad federativa, 2003-2019. Cuadro.
- 2.8 Índice Nacional de Precios al Consumidor, 2000-2020. Cuadro.
- 2.9 Consumo privado total, 2000-2021T1. Gráfica y cuadro.

- 3.1 Erogaciones para la igualdad entre mujeres y hombres, PEF, 2008-2021. Gráficas y cuadro.
- 3.2 Anexo 9 A. Presupuesto para Mujeres y la Igualdad de Género, 2008. Cuadro.
- 3.3 Anexo 9 A. Presupuesto para Mujeres y la Igualdad de Género, 2009. Cuadro.
- 3.4 Anexo 10. Erogaciones para la Igualdad entre mujeres y hombres, 2010. Cuadro.
- 3.5 Anexo 10. Erogaciones para la Igualdad entre mujeres y hombres, 2011. Cuadro.
- 3.6 Anexo 10. Erogaciones para la Igualdad entre mujeres y hombres, 2012. Cuadro.
- 3.7 Anexo 12. Erogaciones para la Igualdad entre mujeres y hombres, 2013. Cuadro.
- 3.8 Anexo 12. Erogaciones para la Igualdad entre mujeres y hombres, 2014. Cuadro.
- 3.9 Anexo 13. Erogaciones para la Igualdad entre mujeres y hombres, 2015. Cuadro.
- 3.10 Anexo 13. Erogaciones para la Igualdad entre mujeres y hombres, 2016. Cuadro.
- 3.11 Anexo 13. Erogaciones para la Igualdad entre mujeres y hombres, 2017. Cuadro.
- 3.12 Anexo 13. Erogaciones para la Igualdad entre mujeres y hombres, 2018. Cuadro.
- 3.13 Anexo 13. Erogaciones para la Igualdad entre mujeres y hombres, 2019. Cuadro.
- 3.14 Anexo 13. Erogaciones para la Igualdad entre mujeres y hombres, 2020. Cuadro.
- 3.15 Anexo 13. Erogaciones para la Igualdad entre mujeres y hombres, 2021. Cuadro.

- 4.1 Tasa Neta de Participación (TNP 1) de México total por sexo, 2000 T2- 2021 T2. Cuadro.
- 4.2 Tasa Neta de Participación (TNP1) de México total por sexo 2000 T2- 2021 T2. Gráfica y cuadro.
- 4.3 Tasa Neta de Participación (TNP) de México por entidad federativa total por sexo, 2005-2020. Cuadro.
- 4.4 Tasa Neta de Participación económica en México, 2005-2020. Gráficas y cuadro.

- 5.1 Población económicamente activa y población no económicamente activa en México, 2005-2021 T2. Cuadro.
- 5.2 Población ocupada, subocupada y desocupada por sexo en México, 2000-2021 T2. Cuadro.
- 5.3 Población ocupada, subocupada y desocupada por sexo en México, 2000-2021 T2. Gráfica y cuadro.
- 5.4 Población ocupada por sector de actividad económica por sexo, 2005-2020. Cuadro.
- 5.5 Población Ocupada según sector de actividad económica por sexo, 2005-2020. Gráficas

- 6.1 Tasa de informalidad laboral (TIL) de México, total y por sexo, 2005-2021 T2. Cuadro.
- 6.2 Tasa de informalidad laboral (TIL) de México, total y por sexo, 2005, 2010, 2020 y 2021 T2. Gráfica y cuadro.
- 6.3 Tasa de informalidad laboral (TIL) de México por entidad federativa, total y por sexo, 2005-2021 T2. Cuadro.
- 6.4 Tasa de ocupación en el sector informal (TOSI2) de México, total y por sexo, 2005-2021 T2. Gráfica y cuadro.
- 6.5 Tasa de Ocupación en el Sector Informal en México por entidad federativa y por sexo, 2005-2021. Cuadro.
- 6.6 Índice de discriminación salarial por grupos de ocupación por sexo, 2007-2021. Cuadro.
- 6.7 Población ocupada según condición de acceso a instituciones de salud en México por sexo, 2005-2021 T2. Cuadro.
- 6.8 Indicadores de precariedad laboral en México por sexo, 2005-2021 T2. Cuadro

1.1 Población nacional por entidad federativa a mitad de año, 2003-2020. Cuadro.
Periodicidad: anual
Unidad de medida: habitantes en el territorio nacional

Entidad federativa	2003	2004	2005	2006	2007	2008	2009	2010	2011	2012	2013	2014	2015	2016	2017	2018	2019	2020
Nacional	104,719,891	105,951,569	107,151,011	108,408,827	109,787,388	111,299,015	112,852,594	114,255,555	115,682,868	117,053,750	118,395,054	119,713,203	121,005,815	122,715,165	124,041,731	125,327,797	126,577,691	127,792,286
1 Aguascalientes	1,062,250	1,079,814	1,096,736	1,114,099	1,133,032	1,154,011	1,175,942	1,195,787	1,215,094	1,233,921	1,252,265	1,270,174	1,287,660	1,355,321	1,375,782	1,395,794	1,415,421	1,434,635
2 Baja California	2,775,926	2,845,936	2,912,674	2,977,440	3,041,783	3,105,709	3,168,319	3,224,844	3,275,399	3,328,623	3,381,080	3,432,944	3,484,150	3,403,335	3,462,872	3,521,242	3,578,561	3,634,868
3 Baja California Sur	511,831	529,124	546,776	565,024	584,639	605,343	626,900	649,616	672,682	695,409	718,196	741,037	763,929	736,995	754,270	771,294	788,119	804,708
4 Campeche	741,113	754,622	768,097	781,620	795,450	809,636	824,071	836,748	852,373	866,375	880,299	894,136	907,878	933,436	950,458	967,319	984,046	1,000,617
5 Coahuila de Zaragoza	2,512,261	2,550,208	2,587,518	2,625,332	2,664,019	2,703,905	2,743,966	2,782,013	2,818,077	2,854,334	2,890,108	2,925,594	2,960,681	3,043,062	3,087,852	3,132,017	3,175,643	3,218,720
6 Colima	575,411	584,151	593,827	605,061	617,146	630,606	645,050	658,910	672,263	685,394	698,295	710,982	723,455	734,663	747,603	760,333	772,842	785,153
7 Chiapas	4,397,267	4,476,586	4,549,034	4,616,199	4,688,014	4,762,080	4,836,326	4,903,755	4,980,633	5,050,568	5,119,186	5,186,572	5,252,808	5,393,944	5,479,352	5,563,869	5,647,532	5,730,367
8 Chihuahua	3,165,454	3,218,865	3,270,309	3,322,439	3,376,544	3,431,517	3,485,093	3,525,273	3,559,248	3,598,792	3,635,966	3,673,342	3,710,129	3,649,416	3,689,398	3,727,984	3,765,325	3,801,487
9 Ciudad de México	8,982,214	8,982,860	8,980,415	8,977,954	8,973,450	8,969,421	8,961,594	8,944,599	8,928,400	8,911,665	8,893,742	8,874,724	8,854,600	9,053,990	9,049,086	9,041,395	9,031,213	9,018,645
10 Durango	1,540,255	1,551,703	1,566,228	1,585,478	1,605,415	1,628,321	1,650,042	1,669,815	1,690,418	1,709,741	1,728,429	1,746,805	1,764,726	1,801,963	1,819,494	1,836,460	1,852,952	1,868,996
11 Guanajuato	5,247,781	5,282,560	5,307,620	5,333,508	5,377,044	5,437,620	5,503,354	5,558,502	5,614,698	5,668,181	5,719,709	5,769,524	5,817,614	5,997,487	6,058,569	6,117,205	6,173,718	6,228,175
12 Guerrero	3,276,596	3,291,452	3,306,347	3,325,479	3,349,840	3,380,933	3,415,204	3,444,264	3,473,454	3,499,507	3,523,858	3,546,710	3,568,139	3,597,311	3,614,241	3,629,733	3,643,974	3,657,048
13 Hidalgo	2,456,380	2,480,424	2,504,490	2,531,941	2,565,231	2,605,175	2,649,264	2,690,086	2,730,570	2,768,973	2,806,334	2,842,784	2,878,369	2,938,756	2,976,979	3,014,258	3,050,720	3,086,414
14 Jalisco	6,752,883	6,823,155	6,903,508	7,000,916	7,101,648	7,213,583	7,331,993	7,442,625	7,543,233	7,644,152	7,742,303	7,838,010	7,931,267	8,055,955	8,149,170	8,238,991	8,325,800	8,409,693
15 México	13,723,512	13,978,080	14,233,514	14,497,023	14,765,300	15,040,385	15,315,644	15,571,679	15,845,558	16,106,485	16,364,210	16,618,929	16,870,388	16,658,503	16,861,082	17,056,666	17,245,551	17,427,790
16 Michoacán de Ocampo	4,212,077	4,220,890	4,233,917	4,258,725	4,290,259	4,333,681	4,381,615	4,420,271	4,458,100	4,494,730	4,529,914	4,563,849	4,596,499	4,684,829	4,721,848	4,757,482	4,791,977	4,825,401
17 Morelos	1,648,428	1,663,867	1,681,965	1,704,544	1,727,522	1,753,157	1,779,708	1,803,340	1,827,187	1,850,812	1,874,188	1,897,393	1,920,350	1,954,717	1,977,946	2,000,527	2,022,568	2,044,058
18 Nayarit	970,986	982,991	997,581	1,015,912	1,035,898	1,058,677	1,083,772	1,108,860	1,132,215	1,155,448	1,178,403	1,201,202	1,223,797	1,214,627	1,233,716	1,252,363	1,270,646	1,288,571
19 Nuevo León	4,180,268	4,254,706	4,330,486	4,408,836	4,487,206	4,566,871	4,646,180	4,723,273	4,797,263	4,868,844	4,941,059	5,013,589	5,085,848	5,294,203	5,375,246	5,454,848	5,533,147	5,610,153
20 Oaxaca	3,715,944	3,738,874	3,749,560	3,753,744	3,773,572	3,804,078	3,838,339	3,868,109	3,901,419	3,930,833	3,959,042	3,986,206	4,012,295	4,046,494	4,072,328	4,096,998	4,120,741	4,143,593
21 Puebla	5,428,158	5,493,482	5,545,664	5,590,760	5,651,042	5,722,490	5,796,436	5,863,823	5,935,014	6,002,161	6,067,607	6,131,498	6,193,836	6,345,952	6,413,391	6,478,819	6,542,484	6,604,451
22 Querétaro	1,636,560	1,666,361	1,692,334	1,716,842	1,746,996	1,780,583	1,815,459	1,848,191	1,881,105	1,912,803	1,943,889	1,974,436	2,004,472	2,113,731	2,156,167	2,197,938	2,239,112	2,279,637
23 Quintana Roo	1,054,642	1,094,787	1,134,284	1,174,644	1,218,194	1,261,970	1,305,885	1,350,945	1,395,357	1,440,115	1,484,960	1,529,877	1,574,824	1,564,920	1,605,362	1,645,237	1,684,541	1,723,259
24 San Luis Potosí	2,445,009	2,460,435	2,477,675	2,499,894	2,525,095	2,555,735	2,589,037	2,616,459	2,647,570	2,675,311	2,702,145	2,728,208	2,753,478	2,781,457	2,803,692	2,825,157	2,845,959	2,866,142
25 Sinaloa	2,633,143	2,660,125	2,689,158	2,721,660	2,753,754	2,787,098	2,820,908	2,851,334	2,878,525	2,905,750	2,932,313	2,958,691	2,984,571	3,049,383	3,077,430	3,104,610	3,131,012	3,156,674
26 Sonora	2,416,527	2,460,302	2,501,653	2,542,078	2,586,060	2,632,192	2,679,501	2,727,032	2,767,364	2,809,806	2,851,462	2,892,464	2,932,821	2,922,666	2,961,810	3,000,127	3,037,752	3,074,745
27 Tabasco	2,062,700	2,092,064	2,120,331	2,147,091	2,174,464	2,202,203	2,229,667	2,252,641	2,283,140	2,309,071	2,334,493	2,359,444	2,383,900	2,457,373	2,486,932	2,515,926	2,544,372	2,572,287
28 Tamaulipas	2,968,581	3,022,458	3,075,303	3,129,386	3,184,546	3,239,174	3,290,198	3,334,664	3,376,515	3,419,338	3,461,336	3,502,721	3,543,366	3,527,104	3,559,268	3,590,486	3,620,910	3,650,602
29 Tlaxcala	1,063,593	1,082,473	1,098,660	1,113,144	1,130,405	1,149,453	1,168,846	1,186,143	1,206,291	1,224,637	1,242,734	1,260,628	1,278,308	1,314,415	1,331,372	1,347,932	1,364,147	1,380,011
30 Veracruz de Ignacio de la Llave	7,333,249	7,372,393	7,409,930	7,451,476	7,505,280	7,571,413	7,646,283	7,712,247	7,791,801	7,858,604	7,923,198	7,985,893	8,046,828	8,316,599	8,376,971	8,434,163	8,488,447	8,539,862
31 Yucatán	1,797,323	1,823,186	1,848,087	1,872,573	1,898,633	1,925,861	1,953,829	1,980,690	2,009,160	2,036,694	2,064,151	2,091,513	2,118,762	2,155,883	2,182,255	2,208,236	2,233,866	2,259,098
32 Zacatecas	1,431,569	1,432,635	1,437,330	1,448,005	1,459,907	1,476,134	1,494,169	1,509,019	1,522,741	1,536,674	1,550,179	1,563,324	1,576,068	1,616,675	1,629,789	1,642,388	1,654,593	1,666,426

Fuente: elaboración propia con datos obtenidos de Consejo Nacional de Población (conapo). Estimaciones de Población de México 1990-2010; Proyecciones de Población de México 2010-2050

1.2 Población nacional por entidad federativa a mitad de año, 2003 y 2020. Gráfica y cuadro.
Periodicidad: anual
Unidad de medida: Miles de habitantes en el territorio nacional

Entidad Federativa	2003	2020
Colima	575	785
Baja California Sur	512	805
Campeche	741	1,001
Nayarit	971	1,289
Tlaxcala	1,064	1,380
Aguascalientes	1,062	1,435
Zacatecas	1,432	1,666
Quintana Roo	1,055	1,723
Durango	1,540	1,869
Morelos	1,648	2,044
Yucatán	1,797	2,259
Querétaro	1,637	2,280
Tabasco	2,063	2,572
San Luis Potosí	2,445	2,866
Sonora	2,417	3,075
Hidalgo	2,456	3,086
Sinaloa	2,633	3,157
Coahuila	2,512	3,219
Baja California	2,776	3,635
Tamaulipas	2,969	3,651
Guerrero	3,277	3,657
Chihuahua	3,165	3,801
Oaxaca	3,716	4,144
Michoacán	4,212	4,825
Nuevo León	4,180	5,610
Chiapas	4,397	5,730
Guanajuato	5,248	6,228
Puebla	5,428	6,604
Jalisco	6,753	8,410
Veracruz	7,333	8,540
Ciudad de México	8,982	9,019
México	13,724	17,428

Fuente: elaboración propia con datos obtenidos de Consejo Nacional de Población (Conapo).
Estimaciones de Población de México 1990-2010; Proyecciones de Población de México 2010-2050

1.3 Población estatal por sexo, 2005-2020. Cuadro.
Número de personas

Entidad federativa	2005 Total	2005 Hombres	2005 Mujeres	2010 Total	2010 Hombres	2010 Mujeres	2020 Total	2020 Hombres	2020 Mujeres
Estados Unidos Mexicanos	103,263,388	50,249,955	53,013,433	112,336,538	54,855,231	57,481,307	126,014,024	61,473,390	64,540,634
Aguascalientes	1,065,416	515,364	550,052	1,184,996	576,638	608,358	1,425,607	696,683	728,924
Baja California	2,844,469	1,431,789	1,412,680	3,155,070	1,591,610	1,563,460	3,769,020	1,900,589	1,868,431
Baja California Sur	512,170	261,288	250,882	637,026	325,433	311,593	798,447	405,879	392,568
Campeche	754,730	373,457	381,273	822,441	407,721	414,720	928,363	456,939	471,424
Coahuila de Zaragoza	2,495,200	1,236,880	1,258,320	2,748,391	1,364,197	1,384,194	3,146,771	1,563,669	1,583,102
Colima	567,996	280,005	287,991	650,555	322,790	327,765	731,391	360,622	370,769
Chiapas	4,293,459	2,108,830	2,184,629	4,796,580	2,352,807	2,443,773	5,543,828	2,705,947	2,837,881
Chihuahua	3,241,444	1,610,275	1,631,169	3,406,465	1,692,545	1,713,920	3,741,869	1,853,822	1,888,047
Ciudad de México	8,720,916	4,171,683	4,549,233	8,851,080	4,233,783	4,617,297	9,209,944	4,404,927	4,805,017
Durango	1,509,117	738,095	771,022	1,632,934	803,890	829,044	1,832,650	904,866	927,784
Guerrero	3,115,202	1,499,453	1,615,749	3,388,768	1,645,561	1,743,207	3,540,685	1,700,612	1,840,073
Guanajuato	4,893,812	2,329,136	2,564,676	5,486,372	2,639,425	2,846,947	6,166,934	2,996,454	3,170,480
Hidalgo	2,345,514	1,125,188	1,220,326	2,665,018	1,285,222	1,379,796	3,082,841	1,481,379	1,601,462
Jalisco	6,752,113	3,278,822	3,473,291	7,350,682	3,600,641	3,750,041	8,348,151	4,098,455	4,249,696
México	14,007,495	6,832,822	7,174,673	15,175,862	7,396,986	7,778,876	16,992,418	8,251,295	8,741,123
Michoacán de Ocampo	3,966,073	1,892,377	2,073,696	4,351,037	2,102,109	2,248,928	4,748,846	2,306,341	2,442,505
Morelos	1,612,899	775,311	837,588	1,777,227	858,588	918,639	1,971,520	950,847	1,020,673
Nayarit	949,684	469,204	480,480	1,084,979	541,007	543,972	1,235,456	612,278	623,178
Nuevo León	4,199,292	2,090,673	2,108,619	4,653,458	2,320,185	2,333,273	5,784,442	2,890,950	2,893,492
Oaxaca	3,506,821	1,674,855	1,831,966	3,801,962	1,819,008	1,982,954	4,132,148	1,974,843	2,157,305
Puebla	5,383,133	2,578,664	2,804,469	5,779,829	2,769,855	3,009,974	6,583,278	3,160,115	3,423,163
Querétaro	1,598,139	772,759	825,380	1,827,937	887,188	940,749	2,368,467	1,156,820	1,211,647
Quintana Roo	1,135,309	574,837	560,472	1,325,578	673,220	652,358	1,857,985	936,779	921,206
San Luis Potosí	2,410,414	1,167,308	1,243,106	2,585,518	1,260,366	1,325,152	2,822,255	1,372,451	1,449,804
Sinaloa	2,608,442	1,294,617	1,313,825	2,767,761	1,376,201	1,391,560	3,026,943	1,494,815	1,532,128
Sonora	2,394,861	1,198,154	1,196,707	2,662,480	1,339,612	1,322,868	2,944,840	1,472,197	1,472,643
Tabasco	1,989,969	977,785	1,012,184	2,238,603	1,100,758	1,137,845	2,402,598	1,173,671	1,228,927
Tamaulipas	3,024,238	1,493,573	1,530,665	3,268,554	1,616,201	1,652,353	3,527,735	1,736,140	1,791,595
Tlaxcala	1,068,207	517,477	550,730	1,169,936	565,775	604,161	1,342,977	649,894	693,083
Veracruz de Ignacio de la Llave	7,110,214	3,423,379	3,686,835	7,643,194	3,695,679	3,947,515	8,062,579	3,871,774	4,190,805
Yucatán	1,818,948	896,562	922,386	1,955,577	963,333	992,244	2,320,898	1,140,279	1,180,619
Zacatecas	1,367,692	659,333	708,359	1,490,668	726,897	763,771	1,622,138	791,058	831,080

Fuente : Elaboración propia con datos del INEGI
https://www.inegi.org.mx/app/tabulados/interactivos/?pxq=Poblacion_Poblacion_01_e60cd8cf-927f-4b94-823e-972457a12d4b&idrt=123&opc=t

Notas:
Para 1990, la información está referida al 12 de marzo. Incluye una estimación de población de 409 023 personas que corresponden a 136 341 Viviendas sin información de ocupantes.
Para 1995, la información está referida al 5 de noviembre. Incluye una estimación de población de 90 855 personas que corresponden a 28 634 Viviendas sin información de ocupantes.
Para 2000, la información está referida al 14 de febrero. Incluye una estimación de población de 1 730 016 personas que corresponden a 425 724 Viviendas sin información de ocupantes.
Para 2005, la información está referida al 17 de octubre. Incluye una estimación de población de 2 625 310 personas que corresponden a 647 491 Viviendas sin información de ocupantes.
Para 2010, la información está referida al 12 de junio. Incluye una estimación de población de 1 344 585 personas que corresponden a 448 195 Viviendas sin información de ocupantes.
Para 2020, la información está referida al 15 de marzo. Incluye una estimación de población de 6 337 751 personas que corresponden a 1 588 422 Viviendas sin información de ocupantes.
Fuentes:
INEGI. XI Censo General de Población y Vivienda 1990.
INEGI. Conteo de Población y Vivienda 1995.
INEGI. XII Censo General de Población y Vivienda 2000.
INEGI. II Conteo de Población y Vivienda 2005.
INEGI. Censo de Población y Vivienda 2010.
INEGI. Censo de Población y Vivienda 2020.

1.4 Matrícula por nivel educativo por sexo, 2000-2019. Cuadro.
Ciclo: anual
Unidades: algunos inscritos durante el periodo

	2000			2001			2002			2003			2004			2005			2006			2007			2008			2009			2010			2011			2012			2013			2014			2015			2016			2017			2018			2019		
Nivel educativo	Total	Hombres	Mujeres	Total	Hombres	Mujeres	Total	Hombres	Mujeres	Total	Hombres	Mujeres	Total	Hombres	Mujeres	Total	Hombres	Mujeres	Total	Hombres	Mujeres	Total	Hombres	Mujeres	Total	Hombres	Mujeres	Total	Hombres	Mujeres	Total	Hombres	Mujeres	Total	Hombres	Mujeres	Total	Hombres	Mujeres	Total	Hombres	Mujeres	Total	Hombres	Mujeres	Total	Hombres	Mujeres	Total	Hombres	Mujeres	Total	Hombres	Mujeres	Total	Hombres	Mujeres
Total	29,621,175	14,970,539	14,650,636	30,115,758	15,178,027	14,936,698	30,918,070	15,532,128	15,405,157	31,250,594	15,693,772	15,556,822	31,688,122	15,919,554	15,777,568	32,312,386	16,210,906	16,101,477	32,956,543	16,521,555	16,435,028	33,335,758	16,699,485	16,636,273	33,655,656	16,867,107	16,788,549	33,995,052	17,032,100	16,962,952	34,271,699	17,170,496	17,101,203	34,699,685	17,384,199	17,315,486	35,251,068	17,707,401	17,543,617	35,598,227	17,882,892	17,715,335	36,060,643	18,123,119	17,937,524	36,392,832	18,297,162	18,095,670	36,604,251	18,399,064	18,205,187	36,815,248	18,503,275	18,311,973	36,450,450	18,204,277	18,246,173	36,368,718	18,161,051	18,243,728	36,269,410	18,020,895	18,248,515
Preescolar	3,423,608	1,725,370	1,698,238	3,432,326	1,730,697	1,701,629	3,635,903	1,836,121	1,799,782	3,742,633	1,887,942	1,854,691	4,086,828	2,064,116	2,022,712	4,452,168	2,249,084	2,203,084	4,739,234	2,393,703	2,345,531	4,745,741	2,395,748	2,349,993	4,634,412	2,340,497	2,293,915	4,608,255	2,327,725	2,280,530	4,641,060	2,344,422	2,296,639	4,705,545	2,377,059	2,328,486	4,761,466	2,405,057	2,356,409	4,786,956	2,419,755	2,367,201	4,804,005	2,428,623	2,375,382	4,811,966	2,430,962	2,381,004	4,931,986	2,487,989	2,443,997	4,891,002	2,467,636	2,423,366	4,780,787	2,409,997	2,370,790	4,734,627	2,389,560	2,345,067
Primaria	14,792,528	7,576,000	7,216,528	14,843,381	7,597,724	7,245,657	14,857,191	7,604,635	7,252,556	14,781,337	7,564,891	7,216,436	14,652,879	7,503,336	7,149,543	14,548,194	7,452,791	7,095,403	14,585,804	7,466,936	7,118,868	14,654,135	7,498,871	7,155,264	14,815,735	7,578,569	7,239,166	14,860,704	7,593,412	7,267,292	14,887,845	7,604,864	7,282,981	14,909,419	7,611,520	7,297,899	14,789,406	7,552,382	7,237,024	14,580,379	7,444,001	7,136,378	14,351,037	7,322,782	7,028,255	14,250,425	7,265,887	6,984,538	14,137,862	7,199,504	6,938,358	14,020,204	7,139,080	6,881,124	13,972,269	7,107,059	6,865,210	13,862,321	7,050,867	6,811,454
Secundaria	5,349,659	2,723,858	2,625,801	5,480,202	2,781,698	2,698,504	5,660,070	2,862,453	2,797,607	5,780,437	2,918,662	2,861,775	5,929,256	3,005,906	2,973,350	6,055,463	3,038,175	3,017,288	6,156,274	3,068,454	3,087,820	6,153,459	3,094,294	3,059,165	6,127,902	3,083,130	3,044,772	6,137,546	3,096,264	3,041,282	6,167,424	3,118,385	3,049,039	6,340,232	3,201,483	3,138,749	6,571,858	3,317,740	3,254,118	6,825,040	3,444,599	3,380,436	6,710,945	3,393,096	3,317,849	6,536,261	3,306,928	3,229,333	6,473,608	3,272,633	3,200,975	6,407,090	3,239,739	3,173,347
Profesional técnico	361,541	175,876	185,665	356,251	175,440	180,811	359,171	180,943	178,228	359,926	182,036	177,890	362,835	185,494	177,341	357,199	182,123	175,076	352,511	179,710	172,801	358,627	185,774	172,853	366,964	192,097	174,867	372,883	197,333	175,550	376,055	198,618	177,437	383,463	203,678	179,785	386,527	205,272	181,255	79,499	31,862	47,637	72,334	29,263	43,071	51,914	19,955	31,959	62,396	26,987	35,695	60,575	25,964	34,611
Bachillerato	2,594,242	1,284,713	1,309,529	2,764,224	1,357,073	1,407,151	2,936,193	1,434,690	1,501,411	3,083,814	1,504,652	1,579,162	3,185,089	1,546,311	1,638,778	3,301,555	1,592,295	1,709,260	3,390,422	1,632,562	1,757,870	3,471,415	1,665,961	1,805,454	3,556,858	1,705,740	1,851,118	3,681,826	1,788,382	1,893,444	3,811,473	1,858,644	1,952,829	3,950,126	1,943,489	2,006,637	4,057,265	2,004,438	2,052,827	4,602,837	2,306,577	2,296,260	4,740,831	2,377,663	2,363,168	5,470,125	2,704,820	2,765,323	5,062,128	2,515,656	2,546,472	5,172,552	2,558,369	2,614,183	5,177,279	2,562,339	2,624,940	5,084,098	2,496,243	2,587,855
Normal licenciatura	200,931	69,128	131,803	184,100	61,093	123,007	166,873	53,745	113,128	155,548	47,947	107,601	146,308	44,239	102,069	142,257	42,056	100,201	136,339	39,443	96,896	132,084	38,064	94,020	131,763	37,694	94,069	128,731	36,898	91,833	128,891	37,019	91,872	133,770	39,192	94,578	134,420	39,371	95,049	132,205	38,226	93,979	121,342	34,625	86,717	108,555	30,243	78,312	94,241	24,709	69,532	88,707	22,795	65,912	91,978	23,246	68,732	103,651	26,639	77,012
Licenciatura universitaria y tecnológica	1,718,017	900,639	817,378	1,830,502	952,281	878,221	1,931,633	995,750	935,881	2,023,604	1,035,798	987,806	2,087,698	1,062,441	1,025,257	2,150,562	1,094,752	1,055,810	2,230,322	1,135,068	1,095,254	2,317,001	1,178,346	1,138,655	2,296,381	1,164,934	1,131,447	2,522,248	1,290,806	1,231,442	2,530,925	1,294,131	1,236,794	2,676,843	1,373,350	1,303,493	2,936,034	1,523,055	1,412,979	3,143,804	1,631,539	1,512,265	3,356,409	1,742,596	1,613,813	3,536,340	1,799,586	1,736,754	3,610,744	1,824,030	1,786,715	3,709,975	1,854,945	1,855,030
Posgrado	128,947	73,667	55,280	132,473	74,489	57,984	138,287	76,802	61,485	143,629	78,538	65,091	150,852	79,737	71,115	163,907	80,396	83,511	162,003	82,553	79,450	174,282	88,198	86,084	185,516	91,934	93,522	196,397	95,468	100,929	208,225	99,383	108,842	228,941	108,886	120,055	229,894	110,105	119,789	229,201	109,287	119,914	237,093	113,396	123,697	237,617	112,945	124,672	238,872	113,311	125,561	239,948	115,228	124,720	240,822	115,381	125,441	248,018	117,494	130,524
Capacitación para el trabajo	1,051,702	446,788	604,914	1,092,299	446,089	646,210	1,232,843	467,764	765,079	1,179,676	473,886	705,790	1,121,275	458,107	663,168	1,227,288	511,506	715,782	1,304,471	553,405	751,066	1,366,199	580,069	786,130	1,154,568	504,242	650,326	1,164,956	518,646	646,310	1,146,916	508,977	637,939	1,149,679	544,152	605,527	1,164,914	551,196	613,718	1,115,796	537,984	577,812	1,091,526	531,756	559,770	1,032,361	502,166	530,195	1,061,171	553,510	507,661	1,115,265	539,646	575,619	1,166,235	560,236	605,999

Fuente: elaboración propia con datos obtenidos del Instituto Nacional de las Mujeres, http://estadistica.inmujeres.gob.mx/formas/link_ind_g.php?menu1=2&IDTema=2&pag=4

1.5 Matricula por nivel educativo por sexo, 2000-2019. Gráfica y cuadro.
Periodicidad: anual
Unidades: alumnos inscritos durante el periodo

	2000			2019		
	Total	Hombres	Mujeres	Total	Hombres	Mujeres
Preescolar	11.6	11.5	11.6	13.1	13.3	12.9
Primaria	49.9	50.6	49.3	38.2	39.1	37.3
Secundaria	18.1	18.2	17.9	17.7	17.9	17.4
Profesional técnico	1.2	1.2	1.3	0.2	0.1	0.2
Bachillerato	8.8	8.6	8.9	14.0	13.9	14.2
Normal licenciatura	0.7	0.5	0.9	0.3	0.1	0.4
Universitaria y tecnológica	5.8	6.0	5.6	10.2	10.3	10.2
Posgrado	0.4	0.5	0.4	0.7	0.7	0.7
Capacitación para trabajo	3.6	3.0	4.1	5.7	4.6	6.7
Total	100	100	100	100	100	100

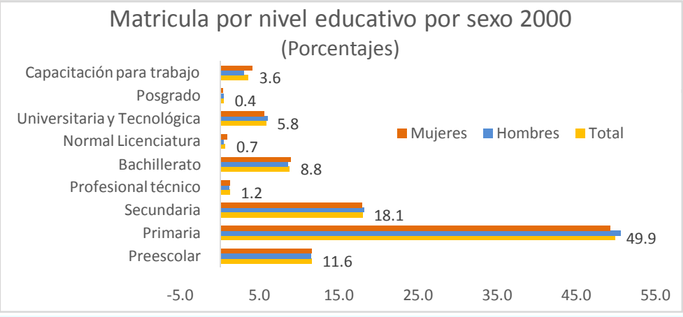

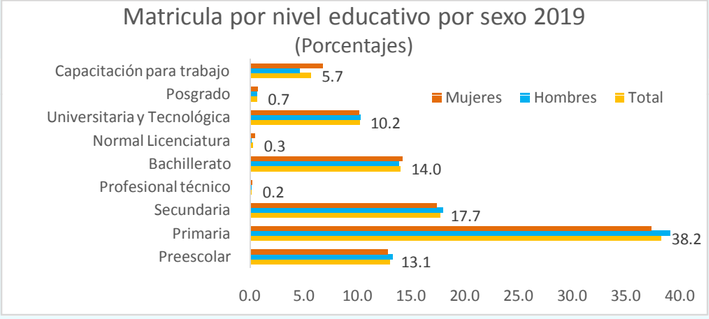

Fuente: elaboración propia con datos obtenidos del Instituto Nacional de las Mujeres, http://estadistica.inmujeres.gob.mx/formas/link_ind_g.php?menu1=2&IDTema=2&pag=4

1.6 Proporción de matriculación de nivel educativo por sexo, 2000-2019. Cuadro.
Periodicidad: anual

Nivel educativo	2000		2001		2002		2003		2004		2005		2006		2007		2008		2009	
	Hombres	Mujeres	Hombres	Mujeres	Hombres	Mujeres	Hombres	Mujeres	Hombres	Mujeres	Hombres	Mujeres	Hombres	Mujeres	Hombres	Mujeres	Hombres	Mujeres	Hombres	Mujeres
Total	50.56	49.44	50.39	49.61	50.17	49.83	50.22	49.78	50.21	49.79	50.17	49.83	50.13	49.87	50.09	49.91	50.06	49.94	50.10	49.90
Preescolar	50.40	49.60	50.42	49.58	50.50	49.50	50.50	49.56	50.51	49.49	50.52	49.48	50.51	49.49	50.48	49.52	50.50	49.50	50.51	49.49
Primaria	51.22	48.78	51.19	48.81	51.18	48.82	51.18	48.82	51.21	48.79	51.23	48.77	51.19	48.81	51.17	48.83	51.14	48.86	51.10	48.90
Secundaria	50.91	49.09	50.75	49.25	50.57	49.43	50.57	49.52	50.33	49.67	50.27	49.73	50.17	49.83	50.17	49.83	50.29	49.71	50.31	49.69
Profesional técnico	48.65	51.35	49.25	50.75	50.38	49.62	50.38	49.42	51.12	48.88	50.99	49.01	50.98	49.02	51.80	48.20	52.35	47.65	52.92	47.08
Bachillerato	49.52	50.48	49.09	50.91	48.86	51.14	48.86	51.21	48.55	51.45	48.23	51.77	48.15	51.85	47.99	52.01	47.96	52.04	48.57	51.43
Normal licenciatura	34.40	65.60	33.18	66.82	32.21	67.79	32.21	69.18	30.24	69.76	29.56	70.44	28.93	71.07	28.82	71.18	28.61	71.39	28.66	71.34
Licenciatura universitaria y tecnológica	52.42	47.58	52.02	47.98	51.55	48.45	51.55	48.81	50.89	49.11	50.91	49.09	50.89	49.11	50.86	49.14	50.73	49.27	51.18	48.82
Posgrado	57.13	42.87	56.23	43.77	55.54	44.46	55.54	45.32	52.86	47.14	52.24	47.76	50.96	49.04	50.61	49.39	49.59	50.41	48.61	51.39
Capacitación para el trabajo	42.48	57.52	40.84	59.16	37.94	62.06	37.94	59.83	40.86	59.14	41.68	58.32	42.42	57.58	42.46	57.54	42.47	57.53	41.37	58.63

Nivel educativo	2010		2011		2012		2013		2014		2015		2016		2017		2018		2019	
	Hombres	Mujeres	Hombres	Mujeres	Hombres	Mujeres	Hombres	Mujeres	Hombres	Mujeres	Hombres	Mujeres	Hombres	Mujeres	Hombres	Mujeres	Hombres	Mujeres	Hombres	Mujeres
Total	50.12	49.88	50.20	49.80	50.23	49.77	50.26	49.74	50.26	49.74	50.11	49.89	49.96	50.04	49.94	50.06	49.84	50.16	49.69	50.31
Preescolar	50.51	49.49	50.52	49.48	50.51	49.49	50.55	49.45	50.55	49.45	50.52	49.48	50.45	49.55	50.45	49.55	50.41	49.59	50.47	49.53
Primaria	51.08	48.92	51.05	48.95	51.07	48.93	51.05	48.95	51.03	48.97	50.99	49.01	50.92	49.08	50.92	49.08	50.87	49.13	50.86	49.14
Secundaria	50.45	49.55	50.56	49.44	50.49	49.51	50.48	49.52	50.47	49.53	50.54	49.46	50.56	49.44	50.59	49.41	50.55	49.45	50.47	49.53
Profesional técnico	52.82	47.18	53.12	46.88	53.11	46.89	40.08	59.92	40.46	59.54	51.47	48.53	41.40	58.60	42.26	57.74	42.79	57.21	42.86	57.14
Bachillerato	48.76	51.24	49.20	50.80	49.40	50.60	50.11	49.89	50.15	49.85	49.13	50.87	49.70	50.30	49.46	50.54	49.30	50.70	49.10	50.90
Normal licenciatura	28.72	71.28	29.30	70.70	29.29	70.71	28.91	71.09	28.54	71.46	27.86	72.14	26.22	73.78	25.70	74.30	25.27	74.73	25.70	74.30
Licenciatura universitaria y tecnológica	51.13	48.87	51.30	48.70	51.87	48.13	51.33	48.67	51.76	48.24	51.63	48.37	51.33	48.67	50.89	49.11	50.52	49.48	50.00	50.00
Posgrado	47.73	52.27	47.56	52.44	47.89	52.11	47.68	52.32	47.83	52.17	47.53	52.47	47.44	52.56	48.02	51.98	47.91	52.09	47.37	52.63
Capacitación para el trabajo	41.57	58.43	41.59	58.41	41.24	58.76	42.79	57.21	42.12	57.88	40.49	59.51	39.68	60.32	40.37	59.63	40.52	59.48	40.19	59.81

Fuente: elaboración propia con datos obtenidos del Instituto Nacional de las Mujeres:
http://estadistica.inmujeres.gob.mx/formas/temas_descripcion.php?IDTema=2

1.7 Índice de Desarrollo Humano en la medición tradicional por entidad federativa, 2000-2019. Cuadro.
Periodicidad: anual

Entidad federativa	2000	2001	2002	2003	2004	2005	2006	2007	2008	2009	2010	2012	2013	2014	2015	2016	2017	2018	2019
Nacional[2]	0.81	0.81	0.81	0.81	0.82	0.82	0.82	0.83	0.83	0.83	0.83	0.75	0.76	0.76	0.77	0.77	0.77	0.78	0.78
Aguascalientes	0.83	0.83	0.83	0.83	0.84	0.84	0.84	0.85	0.85	0.85	0.85	0.76	0.78	0.78	0.78	0.78	0.79	0.79	0.80
Baja California	0.85	0.84	0.84	0.84	0.85	0.85	0.85	0.85	0.85	0.85	0.85	0.76	0.79	0.79	0.80	0.80	0.80	0.81	0.81
Baja California Sur	0.83	0.84	0.84	0.84	0.85	0.85	0.86	0.86	0.86	0.87	0.87	0.78	0.78	0.79	0.79	0.79	0.80	0.80	0.80
Campeche	0.83	0.84	0.84	0.84	0.84	0.84	0.84	0.83	0.83	0.82	0.83	0.75	0.75	0.75	0.76	0.76	0.76	0.77	0.77
Coahuila	0.83	0.83	0.84	0.84	0.84	0.85	0.85	0.85	0.85	0.85	0.86	0.77	0.78	0.78	0.78	0.79	0.79	0.79	0.80
Colima	0.81	0.81	0.82	0.82	0.82	0.82	0.83	0.83	0.83	0.83	0.84	0.76	0.77	0.77	0.78	0.78	0.78	0.78	0.79
Chiapas	0.71	0.71	0.72	0.72	0.73	0.73	0.73	0.73	0.74	0.74	0.75	0.67	0.67	0.68	0.68	0.69	0.69	0.69	0.70
Chihuahua	0.84	0.84	0.84	0.84	0.84	0.85	0.85	0.86	0.86	0.85	0.86	0.73	0.77	0.77	0.77	0.77	0.78	0.78	0.78
Ciudad de México	0.90	0.90	0.90	0.90	0.90	0.90	0.91	0.91	0.92	0.92	0.92	0.83	0.82	0.82	0.82	0.83	0.83	0.83	0.84
Durango	0.80	0.80	0.80	0.81	0.81	0.81	0.82	0.82	0.82	0.82	0.83	0.73	0.75	0.75	0.76	0.76	0.76	0.77	0.77
Guanajuato	0.77	0.77	0.78	0.78	0.79	0.79	0.80	0.80	0.80	0.80	0.81	0.72	0.74	0.74	0.74	0.75	0.75	0.75	0.76
Guerrero	0.73	0.74	0.74	0.74	0.75	0.75	0.75	0.76	0.76	0.76	0.77	0.68	0.69	0.69	0.70	0.70	0.71	0.71	0.71
Hidalgo	0.76	0.76	0.77	0.77	0.78	0.78	0.78	0.79	0.79	0.79	0.80	0.72	0.74	0.74	0.75	0.75	0.75	0.76	0.76
Jalisco	0.81	0.81	0.81	0.81	0.82	0.82	0.82	0.83	0.83	0.83	0.83	0.75	0.77	0.77	0.78	0.78	0.78	0.78	0.79
México	0.79	0.79	0.80	0.80	0.80	0.81	0.81	0.81	0.82	0.81	0.82	0.74	0.76	0.77	0.77	0.77	0.78	0.78	0.78
Michoacán	0.75	0.76	0.76	0.76	0.77	0.77	0.77	0.78	0.78	0.78	0.79	0.70	0.72	0.73	0.73	0.73	0.74	0.74	0.74
Morelos	0.79	0.80	0.80	0.81	0.81	0.82	0.82	0.82	0.83	0.82	0.83	0.75	0.76	0.76	0.76	0.77	0.77	0.77	0.78
Nayarit	0.78	0.78	0.78	0.78	0.78	0.79	0.79	0.80	0.80	0.80	0.81	0.73	0.75	0.76	0.76	0.76	0.77	0.77	0.78
Nuevo León	0.85	0.85	0.86	0.86	0.86	0.87	0.87	0.88	0.88	0.88	0.88	0.79	0.79	0.79	0.79	0.80	0.80	0.80	0.81
Oaxaca	0.72	0.73	0.73	0.74	0.74	0.75	0.75	0.76	0.76	0.76	0.76	0.68	0.68	0.69	0.70	0.70	0.70	0.71	0.71
Puebla	0.77	0.77	0.77	0.78	0.78	0.79	0.79	0.80	0.80	0.79	0.81	0.72	0.72	0.73	0.73	0.73	0.73	0.74	0.74
Querétaro	0.81	0.81	0.82	0.82	0.82	0.83	0.83	0.84	0.84	0.84	0.84	0.76	0.77	0.77	0.77	0.78	0.78	0.78	0.79
Quintana Roo	0.83	0.83	0.83	0.84	0.84	0.84	0.84	0.85	0.85	0.84	0.85	0.75	0.77	0.77	0.77	0.77	0.77	0.78	0.78
San Luis Potosí	0.78	0.78	0.78	0.79	0.80	0.80	0.81	0.80	0.81	0.81	0.81	0.73	0.74	0.74	0.75	0.75	0.75	0.76	0.76
Sinaloa	0.79	0.80	0.80	0.80	0.80	0.81	0.81	0.82	0.82	0.82	0.83	0.76	0.78	0.79	0.79	0.79	0.79	0.80	0.80
Sonora	0.83	0.83	0.83	0.83	0.84	0.84	0.85	0.85	0.85	0.85	0.86	0.78	0.79	0.79	0.79	0.79	0.79	0.80	0.80
Tabasco	0.78	0.78	0.79	0.79	0.79	0.80	0.80	0.80	0.81	0.81	0.82	0.74	0.75	0.76	0.76	0.76	0.76	0.77	0.77
Tamaulipas	0.82	0.82	0.82	0.83	0.83	0.84	0.84	0.84	0.84	0.84	0.84	0.76	0.77	0.78	0.78	0.78	0.78	0.79	0.79
Tlaxcala	0.77	0.78	0.78	0.78	0.79	0.79	0.79	0.79	0.80	0.79	0.80	0.73	0.75	0.75	0.76	0.76	0.76	0.77	0.77
Veracruz	0.75	0.76	0.76	0.76	0.77	0.77	0.78	0.78	0.78	0.78	0.79	0.71	0.72	0.72	0.73	0.73	0.73	0.74	0.74
Yucatán	0.78	0.79	0.79	0.79	0.80	0.80	0.80	0.81	0.81	0.81	0.81	0.74	0.75	0.76	0.76	0.76	0.76	0.77	0.77
Zacatecas	0.76	0.77	0.77	0.78	0.78	0.79	0.79	0.79	0.80	0.81	0.81	0.72	0.75	0.75	0.75	0.75	0.76	0.76	0.76

NOTA 1: la serie 2007-2010 no es estrictamente comparable con la serie 2000-2006 debido al cambio metodológico introducido por el Inegi para el cálculo del
NOTA 2: debido a divergencias en las fuentes, los datos presentados en los informes nacionales del PNUD usualmente no coinciden con los que aparecen en sus informes internacionales.
NOTA 3: la serie de 2013-2019 no es estrictictamente comprable con la serie 2000-2012, datos obtenidos de Global Data Lab del Institute for Management Research Radboud University

Fuente: elaboración propia con datos del Instituto Nacional para el Federalismo y el Desarrollo Municipal: ttp://www.inafed.gob.mx/en/inafed/inafed_Indicadores;
Programa de las Naciones Unidas para el Desarrollo: http://www.mx.undp.org/content/dam/mexico/docs/Publicaciones/PublicacionesReduccionPobreza/InformesDesarrolloHumano/UNDP-MX-PovRed-IDHmunicipalMexico-032014.pdf

2.1 Producto Interno Bruto per cápita (precios en dólares a precios corrientes), 2000-2020. Cuadro.

Periodicidad: anual

Unidades: dólares por habitante a precios corrientes	
Año	US$
2000	6,649.70
2001	6,952.30
2002	7,023.80
2003	6,673.20
2004	7,115.10
2005	7,894.00
2006	8,666.30
2007	9,219.80
2008	9,578.60
2009	7,647.70
2010	8,851.40
2011	9,715.10
2012	9,703.40
2013	10,172.70
2014	10,325.60
2015	9,616.65
2016	8,744.52
2017	9,287.85
2018	9,686.51
2019	9,946.03
2020	8,346.70

Fuente: elaboración propia con datos del Banco Mundial
http://data.worldbank.org/indicator/NY.GDP.PCAP.CD [Acceso: 01/09/2021]

2.2 Producto Interno Bruto per cápita (precios en dólares constantes), 2000-2020. Gràfica y Cuadro
Periodicidad: anual

Unidades: dólares por habitante a precios constantes de 2010

Año	US$
2000	9,253.97
2001	9,088.05
2002	8,960.55
2003	8,967.03
2004	9,190.74
2005	9,270.66
2006	9,547.33
2007	9,622.05
2008	9,587.64
2009	8,947.74
2010	9,271.40
2011	9,477.89
2012	9,690.87
2013	9,693.72
2014	9,843.40
2015	10,042.14
2016	10,183.03
2017	10,277.88
2018	10,385.83
2019	10,267.50
2020	9,322.34

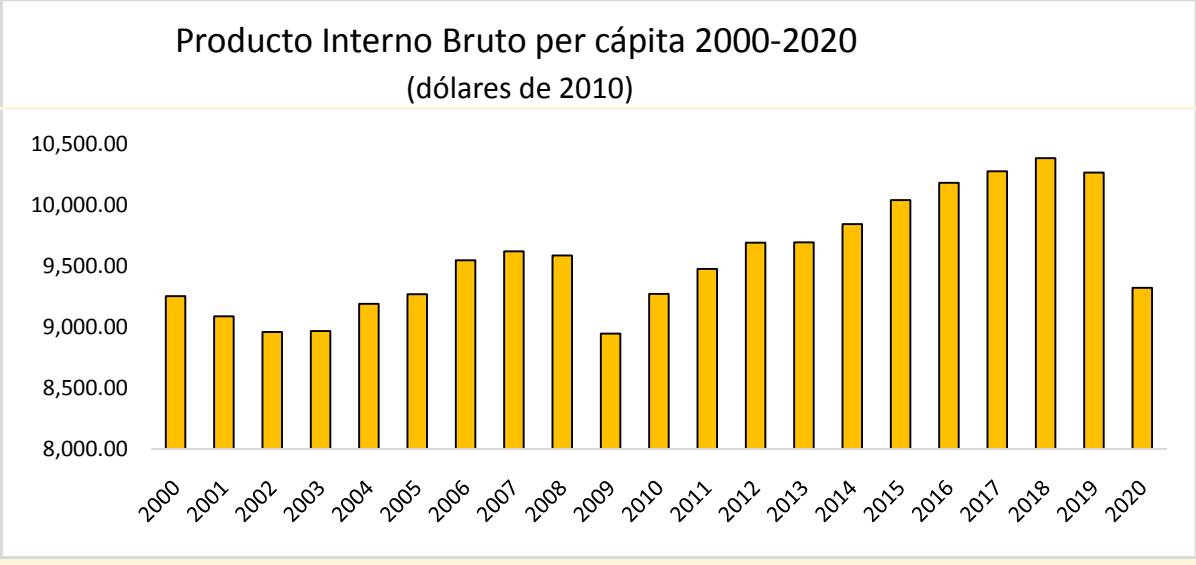

Fuente: elaboración propia con datos del Banco Mundial
https://datos.bancomundial.org/indicator/NY.GDP.PCAP.KD (01/09/2021)

2.3 Producto Interno Bruto, 2000-2021. Cuadro.
Periodicidad: trimestral
Unidad de medida: millones de pesos

Periodo		Producto Interno Bruto a precios de mercado	Producto Interno Bruto a precios constantes base 2013
2000	I	12,725,022	6,412,027
	II	12,994,569	6,660,435
	III	13,008,792	6,803,750
	IV	13,003,302	6,898,520
2001	I	12,796,119	6,972,344
	II	12,967,530	7,097,269
	III	12,857,409	7,098,961
	IV	12,901,429	7,108,935
2002	I	12,415,541	6,989,365
	II	13,112,363	7,583,212
	III	12,889,950	7,550,711
	IV	13,084,104	7,698,549
2003	I	12,803,324	7,745,443
	II	13,182,930	7,880,575
	III	12,954,913	7,771,537
	IV	13,305,707	8,077,683
2004	I	13,252,630	8,346,934
	II	13,732,336	8,882,221
	III	13,438,260	8,844,033
	IV	13,872,035	9,240,282
2005	I	13,354,788	9,061,147
	II	14,104,834	9,643,592
	III	13,782,144	9,574,367
	IV	14,306,524	9,971,486
2006	I	14,107,960	10,100,429
	II	14,700,504	10,757,668
	III	14,435,868	10,703,482
	IV	14,800,897	10,962,178
2007	I	14,393,727	10,923,991
	II	14,993,339	11,486,480
	III	14,783,298	11,518,670
	IV	15,204,939	12,087,161
2008	I	14,563,428	11,782,116
	II	15,386,334	12,721,061
	III	14,979,495	12,484,779
	IV	15,125,054	12,427,425
2009	I	13,752,149	11,655,055
	II	14,012,938	11,942,363
	III	14,231,941	12,197,786
	IV	14,882,966	12,855,848
2010	I	14,371,721	12,783,183
	II	14,998,399	13,282,296
	III	14,921,453	13,346,024
	IV	15,499,605	14,054,006
2011	I	14,902,733	13,909,576
	II	15,413,047	14,375,876
	III	15,526,015	14,641,733
	IV	16,139,539	15,735,121
2012	I	15,619,752	15,412,888
	II	16,027,465	15,711,132
	III	15,952,811	15,770,745
	IV	16,638,866	16,376,253
2013	I	15,719,788	15,768,224
	II	16,361,864	16,198,361
	III	16,186,109	16,203,581
	IV	16,840,988	16,938,583
2014	I	16,162,068	16,770,194
	II	16,743,445	17,427,704
	III	16,649,896	17,460,952
	IV	17,408,792	18,278,374
2015	I	16,710,214	17,779,897
	II	17,261,228	18,501,807
	III	17,331,655	18,690,046
	IV	17,866,336	19,316,687
2016	I	17,166,340	18,972,504
	II	17,780,991	19,984,445
	III	17,625,602	20,162,885
	IV	18,416,024	21,396,395
2017	I	17,757,881	21,326,071
	II	18,085,473	21,811,314
	III	17,900,776	21,725,318
	IV	18,744,915	22,873,967
2018	I	18,017,127	22,662,861
	II	18,667,812	23,639,637
	III	18,405,690	23,392,259
	IV	18,989,547	24,402,803
2019	I	18,247,589	24,081,794
	II	18,474,906	24,521,934
	III	18,376,101	24,289,045
	IV	18,850,755	24,922,697
2020	I	18,013,061	24,474,111
	II	15,015,519	20,015,315
	III	16,770,879	23,010,748
	IV	18,005,414	24,794,734
2021	I	17,364,635	24,907,198
	II	17,953,126	25,931,369

NOTA: las cifras presentada en los trimestres que corresponde al 2019T1 y 2021T1 son preliminares

Fuente: elaboración propia con datos del Sistema de Cuentas Nacionales de México, INEGI: http://www.inegi.org.mx/sistemas/bie/?idserPadre=1000024001150150

2.4 Producto Interno Bruto per cápita, 2000-2020. Gráfica y Cuadro.
Periodicidad: anual
Unidad de medida: pesos a precios corrientes por habitante

Periodo	PIB per cápita
2000	66,346.62
2001	69,224.62
2002	72,090.58
2003	75,141.50
2004	83,324.56
2005	89,244.59
2006	98,063.41
2007	104,785.04
2008	110,996.90
2009	107,775.66
2010	116,986.67
2011	126,773.97
2012	135,132.40
2013	137,481.99
2014	146,051.61
2015	153,481.13
2016	164,623.26
2017	177,578.33
2018	188,590.73
2019	194,187.06
2020	181,551.88

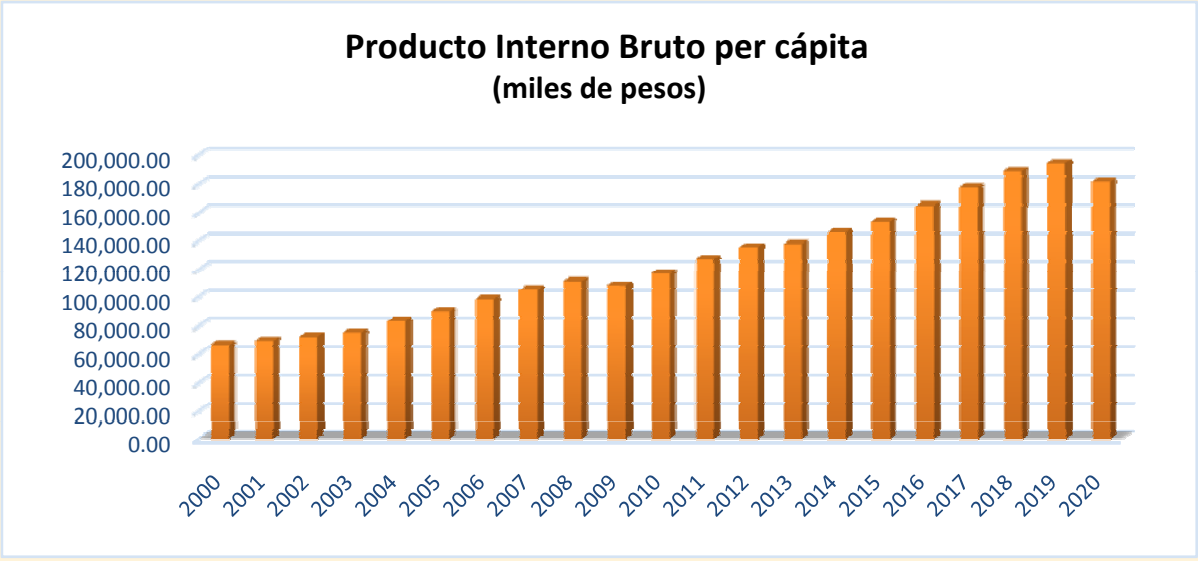

Notas: para la medición de este indicador se tomó el Producto Interno Bruto a precios corrientes y poblacion total a mitad de año de Conapo, proyecciones de la población de México y de las Entidades Federativas, 2016-2050
Fuente: elaboración propia con datos de INEGI cuentas nacionales y Consejo Nacional de Población CONAPOconsulta:

2.5 Producto Interno Bruto per cápita por entidad federativa, 2003-2019. Cuadro.
Periodicidad: anual
Unidad de medida: miles de pesos a precios corrientes por habitante

Periodo	2003	2004	2005	2006	2007	2008	2009	2010	2011	2012	2013	2014	2015	2016	2017	2018	2019
Nacional	75,141	83,325	89,245	98,063	104,785	110,997	107,776	116,987	126,774	135,132	137,482	146,052	153,481	164,623	177,578	188,591	194,187
Aguascalientes	74,531	81,521	85,978	94,717	105,984	109,536	107,382	115,435	122,949	133,479	135,205	149,532	161,745	183,609	198,527	213,324	215,988
Baja California	99,679	108,660	112,773	122,741	126,295	129,065	118,168	123,660	129,830	140,175	141,378	150,893	172,815	190,301	205,366	216,783	225,537
Baja California Sur	100,464	112,220	122,988	131,884	149,639	156,472	156,096	158,428	167,396	171,840	167,731	170,165	197,650	211,411	248,153	301,321	275,935
Campeche	400,346	592,101	693,369	774,710	823,875	914,836	660,719	744,099	918,594	898,481	815,789	773,585	475,639	441,834	513,803	568,778	634,351
Coahuila	103,518	113,566	118,357	129,460	139,643	148,947	131,827	155,766	174,324	189,124	184,448	195,869	209,183	225,028	250,440	263,509	267,678
Colima	76,052	79,247	83,347	90,795	99,545	105,097	102,687	111,263	122,111	128,344	131,465	136,304	141,229	150,007	164,809	175,775	190,603
Chiapas	35,467	36,526	38,231	41,557	43,370	46,958	45,658	49,506	52,968	55,905	54,755	57,536	56,955	59,058	59,197	58,797	58,798
Chihuahua	72,882	79,913	85,010	95,418	103,215	108,871	103,221	110,406	116,367	131,377	133,725	142,312	162,541	179,830	194,632	204,527	211,679
Ciudad de México	156,617	171,467	184,793	201,830	215,369	229,501	233,105	248,188	265,322	283,327	295,111	308,776	327,734	349,421	374,606	398,969	409,040
Durango	60,812	65,969	67,584	72,548	76,989	82,902	84,681	88,597	98,454	105,394	109,051	113,466	117,995	129,557	136,464	141,529	148,453
Guanajuato	55,560	60,624	62,205	70,521	72,813	78,696	75,672	82,964	91,598	99,193	102,834	110,951	121,728	130,599	147,726	157,112	157,015
Guerrero	36,354	40,179	42,543	44,876	48,293	50,339	50,535	54,337	57,175	60,746	62,082	65,934	69,287	73,731	78,498	83,478	86,638
Hidalgo	43,618	52,107	49,711	60,622	61,772	67,989	61,353	68,604	74,551	83,463	81,981	89,673	99,802	102,118	116,471	126,961	125,166
Jalisco	76,416	81,345	86,349	93,480	99,049	103,762	101,151	110,065	117,035	126,463	131,036	140,679	151,289	166,408	179,020	190,644	197,767
México	46,984	50,447	53,602	57,889	61,886	65,765	64,410	70,602	76,280	82,191	85,133	89,339	95,404	101,817	110,959	117,920	117,743
Michoacan	41,700	45,958	49,546	54,388	58,523	63,382	61,983	65,981	73,705	77,303	78,928	85,193	87,945	97,432	109,153	115,130	119,225
Morelos	64,259	68,085	75,456	76,114	78,928	80,896	81,519	86,954	89,630	92,765	96,926	99,225	103,167	112,297	123,749	125,030	125,985
Nayarit	49,330	59,142	64,187	67,456	69,147	77,870	74,516	80,419	85,638	87,212	89,640	95,654	102,903	112,216	120,448	124,112	128,355
Nuevo León	125,677	141,043	151,117	168,024	182,570	192,512	184,061	200,179	211,865	225,889	224,570	236,452	256,951	271,908	297,838	319,778	332,827
Oaxaca	35,183	39,797	38,889	46,750	46,954	51,384	50,140	54,280	58,249	63,408	62,029	66,568	72,244	70,238	76,997	86,312	84,681
Puebla	45,454	48,689	53,709	58,081	62,885	67,265	64,492	70,951	77,651	85,308	84,855	87,242	92,485	98,986	109,001	114,752	116,661
Querétaro	83,531	93,330	103,881	113,154	121,330	130,105	129,766	139,019	152,968	161,431	161,823	172,306	187,581	204,434	222,935	235,900	238,546
Quintana Roo	97,755	106,938	110,642	118,888	131,637	140,021	129,417	135,624	142,398	151,841	155,803	165,947	174,331	193,165	205,072	218,462	221,190
San Luis Potosí	55,912	63,309	69,346	77,043	82,434	87,986	86,107	93,390	102,179	110,849	113,709	120,797	132,206	143,952	162,368	177,258	182,907
Sinaloa	60,961	69,943	72,551	77,373	85,569	94,761	94,303	98,729	105,211	112,384	113,817	115,742	125,873	138,788	147,575	155,717	165,144
Sonora	90,919	101,556	111,923	126,431	133,538	139,062	134,027	143,536	163,702	176,404	181,663	188,116	204,085	226,958	244,580	254,291	257,357
Tabasco	87,513	108,840	127,480	147,695	160,862	191,404	171,225	199,274	244,163	254,885	234,609	240,622	192,682	184,850	199,004	197,403	204,863
Tamaulipas	87,364	96,634	105,451	114,547	120,681	133,414	118,763	122,918	128,236	136,412	138,104	144,034	155,570	164,058	176,453	186,614	196,193
Tlaxcala	46,796	53,971	49,451	50,364	52,935	58,966	59,338	66,158	66,320	71,658	70,026	73,662	80,784	83,561	86,963	93,624	99,624
Veracruz	48,558	55,417	58,066	66,322	71,205	76,733	75,577	82,507	89,334	97,741	96,998	99,439	101,132	103,722	109,624	116,546	122,325
Yucatán	56,101	60,820	66,539	71,874	77,244	82,392	84,293	88,788	93,800	102,464	104,168	110,655	116,370	127,806	139,723	149,689	155,894
Zacatecas	41,972	48,022	50,012	57,391	62,113	69,847	74,904	86,322	96,789	101,836	93,739	98,927	105,901	115,841	123,885	125,868	124,211

Notas:
Producto Interno Bruto por entidad federativa a precios corrientes cifras revisadas: /r1 a partir de 2018/00
Población a mitad de año por entidad federativa, proyecciones de Conapo.
Fuente: elaboración propia con datos de INEGI, Cuentas Nacionales consulta: https://www.inegi.org.mx/app/indicadores/?tm=0

2.6 Producto Interno Bruto per cápita por entidad federativa, 2003-2019. Gráfica y cuadro.
Periodicidad:anual
Unidad de medida: miles de pesos a precios corrientes por habitante

	2003	2019
Nacional	75,141	194,187
Aguascalientes	74,531	215,988
Baja California	99,679	225,537
Baja California Sur	100,464	275,935
Campeche	400,346	634,351
Coahuila	103,518	267,678
Colima	76,052	190,603
Chiapas	35,467	58,798
Chihuahua	72,882	211,679
Ciudad de México	156,617	409,040
Durango	60,812	148,453
Guanajuato	55,560	157,015
Guerrero	36,354	86,638
Hidalgo	43,618	125,166
Jalisco	76,416	197,767
México	46,984	117,743
Michoacan	41,700	119,225
Morelos	64,259	125,985
Nayarit	49,330	128,355
Nuevo León	125,677	332,827
Oaxaca	35,183	84,681
Puebla	45,454	116,661
Querétaro	83,531	238,546
Quintana Roo	97,755	221,190
San Luis Potosí	55,912	182,907
Sinaloa	60,961	165,144
Sonora	90,919	257,357
Tabasco	87,513	204,863
Tamaulipas	87,364	196,193
Tlaxcala	46,796	99,624
Veracruz	48,558	122,325
Yucatán	56,101	155,894
Zacatecas	41,972	124,211

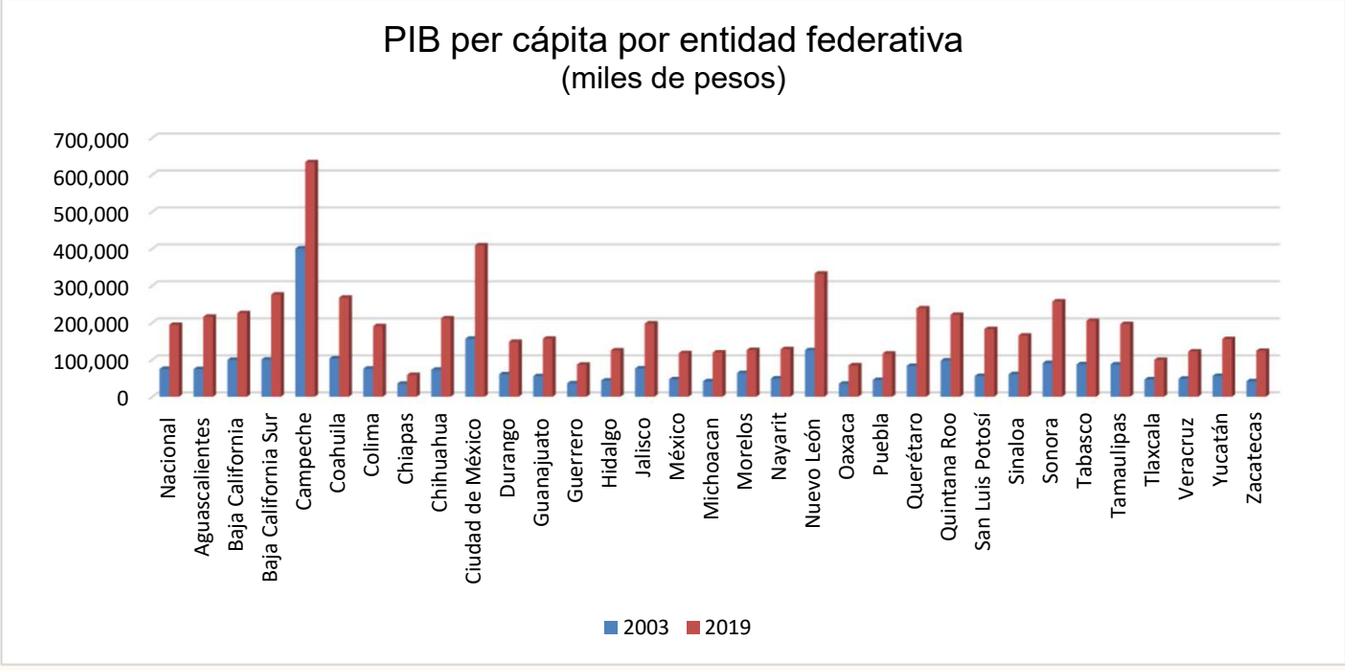

Notas:
Producto Interno Bruto por entidad federativa a precios corrientes cifras revisadas: /r1 a partir de 2018/00
Población a mitad de año por entidad federativa, proyecciones CONAPO
Fuente: elaboración propia con datos de INEGI Cuentas Nacionales consulta: https://www.inegi.org.mx/app/indicadores/?tm=0

2.7 Producto Interno Bruto per cápita real por entidad federativa, 2003-2019. Cuadro.
Periodicidad: anual
Unidad de medida: miles de pesos a precios de 2013=100

Periodo	2003	2004	2005	2006	2007	2008	2009	2010	2011	2012	2013	2014	2015	2016	2017	2018	2019
Nacional	122,062	125,159	126,315	130,011	131,081	130,453	121,758	126,176	128,942	131,989	132,056	133,963	136,652	138,389	139,709	141,239	139,596
Aguascalientes	116,905	119,215	119,275	124,423	132,864	130,866	121,797	126,995	129,909	134,061	135,205	145,933	148,833	156,178	157,514	161,120	157,304
Baja California	147,063	151,456	150,851	155,127	135,812	149,287	130,252	134,487	136,752	139,954	141,378	143,743	152,320	157,361	159,788	160,751	160,898
Baja California Sur	157,453	163,183	169,132	174,145	188,593	184,927	175,839	173,937	176,089	175,500	167,731	165,063	181,317	181,749	169,715	224,558	201,758
Campeche	1,405,057	1,394,838	1,341,807	1,289,458	1,188,112	1,071,924	951,215	904,101	854,769	824,376	815,789	761,702	695,443	643,442	565,919	547,353	525,822
Coahuila	176,922	178,766	179,397	184,614	189,053	184,992	153,706	175,854	184,858	191,165	184,448	188,915	187,941	188,048	194,867	194,168	190,258
Colima	119,717	118,307	117,613	122,553	127,576	126,507	119,281	125,138	131,630	132,779	131,465	132,211	132,851	134,178	136,488	138,138	141,767
Chiapas	58,802	55,421	54,811	55,544	55,287	55,346	53,836	55,783	56,511	56,508	54,755	56,320	54,224	53,214	50,659	48,107	46,146
Chihuahua	112,148	115,568	117,764	125,577	129,010	129,721	117,037	120,684	122,138	130,016	133,725	135,277	141,198	146,381	149,481	151,309	152,121
Ciudad de México	242,161	251,303	253,291	265,575	269,361	274,011	264,230	272,427	280,459	291,071	295,111	303,304	316,798	326,622	336,557	345,793	346,975
Durango	100,648	102,668	99,870	102,141	102,297	102,817	99,843	102,177	104,797	107,081	109,051	109,756	108,268	111,356	109,678	110,142	110,134
Guanajuato	89,337	90,794	90,429	93,454	93,647	94,356	88,447	93,302	97,473	100,091	102,834	105,853	110,249	112,268	116,228	116,571	113,810
Guerrero	57,513	60,284	60,788	61,533	62,297	62,418	59,434	61,777	61,889	62,392	62,082	64,097	64,189	65,100	64,769	66,309	66,030
Hidalgo	76,135	80,315	78,805	79,610	80,232	81,103	74,169	76,724	78,547	80,284	81,981	85,010	89,220	91,478	90,735	91,895	89,537
Jalisco	118,426	120,278	121,860	126,317	128,201	126,946	118,393	124,013	125,929	129,714	131,036	135,596	138,746	142,643	144,384	146,629	146,238
México	75,734	76,428	77,096	79,509	80,640	80,310	75,155	79,777	82,268	84,700	85,133	86,305	87,833	89,171	92,338	94,282	91,480
Michoacán	72,282	73,701	74,737	77,555	78,215	78,465	73,138	74,982	77,073	78,135	78,928	82,511	83,113	85,832	87,858	89,198	88,684
Morelos	97,741	97,826	103,883	100,592	99,456	97,824	95,269	97,370	95,722	94,866	96,926	97,446	97,110	99,457	102,752	100,631	99,419
Nayarit	79,290	89,701	92,366	92,710	89,940	94,030	86,803	89,348	90,357	88,769	89,640	92,665	95,411	98,362	98,077	96,329	95,184
Nuevo León	194,884	202,015	206,414	216,586	225,578	224,802	205,952	217,539	222,526	226,878	224,570	227,287	235,923	237,552	243,067	248,067	248,248
Oaxaca	56,866	58,675	59,112	59,737	59,450	60,477	59,109	59,296	60,423	61,075	62,029	62,715	64,841	63,408	61,517	63,641	61,304
Puebla	73,540	74,409	77,468	79,932	82,322	81,909	74,664	80,075	82,861	86,822	84,855	84,888	86,159	87,506	91,851	93,202	91,145
Querétaro	137,108	143,746	149,744	155,127	158,898	158,637	150,088	155,996	163,936	164,843	161,823	169,316	175,119	178,806	183,246	185,057	180,054
Quintana Roo	139,937	146,038	146,203	149,887	159,947	162,364	143,279	146,406	150,740	153,376	155,803	157,018	160,066	167,099	169,564	174,159	172,315
San Luis Potosí	92,603	96,921	99,753	103,209	104,350	105,424	98,776	102,779	107,026	110,901	113,709	115,849	119,409	122,980	126,503	130,909	129,552
Sinaloa	102,050	107,415	106,933	109,444	112,370	115,219	109,319	111,396	111,836	114,118	113,817	114,255	118,989	123,447	123,800	125,907	127,436
Sonora	154,345	159,641	165,318	172,319	171,340	168,552	155,338	160,560	172,794	179,064	181,663	183,613	190,521	198,088	194,471	193,796	191,088
Tabasco	187,872	193,751	206,053	214,349	214,024	219,220	223,919	232,795	240,056	242,543	234,609	235,954	231,718	217,584	204,826	185,707	176,110
Tamaulipas	131,910	135,521	141,504	143,420	146,043	150,046	134,638	135,399	136,262	137,562	138,104	138,045	140,951	141,889	140,020	141,622	142,994
Tlaxcala	79,355	83,857	72,555	70,024	69,941	72,507	70,054	74,890	71,273	73,130	70,026	70,941	74,474	73,690	71,794	73,358	76,108
Veracruz	85,287	88,717	88,636	92,591	94,390	93,144	90,074	92,692	95,069	97,990	96,998	95,791	95,343	94,381	92,643	94,143	94,423
Yucatán	90,321	92,690	95,228	98,357	100,260	100,086	96,960	99,080	100,904	105,163	104,168	106,557	108,217	112,485	115,656	118,322	118,378
Zacatecas	72,693	75,322	74,902	78,697	80,245	86,222	87,761	95,968	94,780	95,077	93,739	98,949	99,834	97,730	96,712	95,976	91,715

Nota:
Sistema de Cuentas Nacionales de México. Producto Interno Bruto por Entidad Federativa. Año Base 2013. Serie de 1980 a 2019. 2019 revisada
2018 y 2019 cifras revisadas
Población a mitad de año por entidad federativa, proyecciones Conapo

Fuente: elboración propia con datos del INEGI. Sistema de Cuentas Nacionales de México. Producto Interno Bruto por Entidad Federativa

2.8 Índice Nacional de Precios al Consumidor, 2000-2020. Cuadro.
Periodicidad: anual

Año	2018=100
2000	48.31
2001	50.43
2002	53.31
2003	55.43
2004	58.31
2005	60.25
2006	62.69
2007	65.05
2008	69.30
2009	71.77
2010	74.93
2011	77.79
2012	80.57
2013	83.77
2014	87.19
2015	89.05
2016	92.04
2017	98.27
2018	103.02
2019	105.93
2020	109.27

Nota: Índice general /f1 (Índice base segunda quincena de julio 2018 = 100)

Fuente: elaboración propia con datos de INEGI. Indice Nacional de Precios al Consumidor INPC consulta: http://www.inegi.org.mx/sistemas/bie/?idserPadre=10000500001000200040 [09/09/2021]

2.9 Consumo privado total, 2000-2021T1. Gráfica y cuadro
Periodicidad: trimestral
Unidad de medida: millones de pesos

Periodo		Consumo total privado a precios corrientes	Consumo total privado base 2013
2000	I	4,263,531	8,157,438
	II	4,474,206	8,331,384
	III	4,645,625	8,477,803
	IV	4,755,868	8,570,830
2001	I	4,805,120	8,568,801
	II	4,835,467	8,587,911
	III	4,887,021	8,610,983
	IV	4,965,030	8,674,080
2002	I	5,028,482	8,691,442
	II	5,160,558	8,784,969
	III	5,264,128	8,792,768
	IV	5,325,869	8,753,895
2003	I	5,411,566	8,893,006
	II	5,465,766	8,890,500
	III	5,545,813	8,948,526
	IV	5,693,401	9,076,862
2004	I	5,732,596	9,152,590
	II	5,936,709	9,305,591
	III	6,094,619	9,440,029
	IV	6,301,457	9,552,833
2005	I	6,413,185	9,567,052
	II	6,494,145	9,575,919
	III	6,645,986	9,694,559
	IV	6,709,081	9,713,070
2006	I	6,938,878	9,929,207
	II	7,123,928	10,045,934
	III	7,214,832	10,045,230
	IV	7,335,770	10,093,031
2007	I	7,550,471	10,228,632
	II	7,678,777	10,332,831
	III	7,786,291	10,283,927
	IV	7,901,272	10,273,077
2008	I	8,127,942	10,423,547
	II	8,331,093	10,496,872
	III	8,324,046	10,409,199
	IV	8,205,754	10,017,189
2009	I	7,944,269	9,597,597
	II	7,807,512	9,500,459
	III	8,044,471	9,752,826
	IV	8,241,529	9,961,812
2010	I	8,412,215	9,926,205
	II	8,657,107	10,020,489
	III	8,828,313	10,058,076
	IV	9,050,448	10,208,543
2011	I	9,198,761	10,205,076
	II	9,393,006	10,364,616
	III	9,635,592	10,498,191
	IV	9,805,002	10,502,087
2012	I	10,005,022	10,602,887
	II	10,133,357	10,577,056
	III	10,294,468	10,622,599
	IV	10,421,424	10,678,654
2013	I	10,643,304	10,815,059
	II	10,724,531	10,770,207
	III	10,881,836	10,822,874
	IV	11,050,849	10,891,767
2014	I	11,233,184	10,895,764
	II	11,512,415	11,097,928
	III	11,589,093	11,083,959
	IV	11,752,672	11,149,417
2015	I	11,838,398	11,190,193
	II	11,980,122	11,285,003
	III	12,280,111	11,390,191
	IV	12,516,390	11,545,450
2016	I	12,683,882	11,622,125
	II	12,873,881	11,620,679
	III	13,328,313	11,807,191
	IV	13,726,081	11,942,463
2017	I	14,087,565	12,042,152
	II	14,243,289	12,152,594
	III	14,317,172	12,169,702
	IV	14,605,972	12,214,405
2018	I	15,050,224	12,441,548
	II	15,215,082	12,476,337
	III	15,325,092	12,506,810
	IV	15,397,764	12,400,022
2019	I	15,574,722	12,443,183
	II	15,898,363	12,547,805
	III	16,094,575	12,574,888
	IV	15,942,817	12,444,351
2020	I	15,847,957	12,274,927
	II	12,937,505	9,909,664
	III	14,543,723	10,966,543
	IV	15,337,498	11,528,916
2021	I	16,102,986	11,862,929

Consumo privado: comprende el valor de las compras de bienes, cualquiera que sea su duración, y de servicios, hechas por las unidades familiares y las instituciones privadas sin fines de lucro que sirven a los hogares. Tales compras pueden ser hechas tanto en el mercado interno como en el exterior e incluyen las remuneraciones de asalariados recibidas en especie, la producción de artículos para autoconsumo y el valor imputado por las viviendas que son ocupadas por los propios dueños, conceptos éstos que se encuentran también comprendidos en la producción económica. Se excluyen de estos gastos las compras de tierra y de edificios para vivienda.

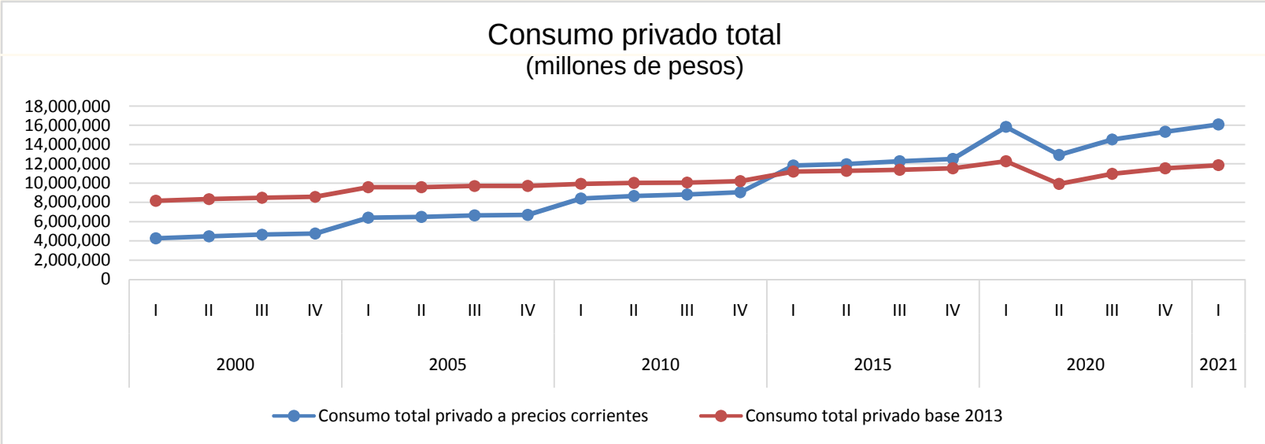

Fuente: elaboración propia con datos de INEGI. Oferta y demanda global de bienes y servicios a precios corrientes y constantes base 2013=100;http://www.inegi.org.mx/sistemas/bie/?idserPadre=1000027000800090003000 20

3.1 Erogaciones para la igualdad entre mujeres y hombres, PEF, 2008-2021. Gráficas y cuadro.
Periodicidad: anual
Unidad de medida: millones de pesos

Año	Presupuesto de Egresos de la Federación (Gasto neto total)	Presupuesto clasificado en el Anexo 13	Participación porcentual del Anexo en el PEF
2008	2,569,450	7,025	0.27
2009	3,045,478	8,982	0.29
2010	3,176,332	10,921	0.34
2011	3,438,895	14,917	0.43
2012	3,706,922	16,753	0.45
2013	3,956,361	18,760	0.47
2014	4,467,225	22,341	0.50
2015	4,694,677	24,308	0.52
2016	4,763,874	25,898	0.54
2017	4,888,892	27,424	0.56
2018	5,279,667	47,918	0.91
2019	5,838,059	64,656	1.11
2020	6,107,732	103,518	1.69
2021	6,295,736	128,354	2.04

Fuente: elaboración propia con datos obtenidos del Presupuestos de Egresos de la Federacion PEF 2008-2021

Briceño, W(2019). Anexo 13 erogaciones para la igualdad entre mujeres y hombres 2019 logros y retos, presentación, pp 22

Se entiende como gasto del sector público a las erogaciones efectuadas por el Gobierno federal, organismos y empresas paraestatales incluyendo a Pemex, las cuales abarcan: gastos presupuestales del Gobierno federal, los gastos corrientes (sueldos y salarios, adquisiciones y servicios generales, adefas); gastos de capital y operaciones ajenas netas

Los presupuestos públicos con perspectiva de género PPPG, son aquellos que distinguen de manera diferente las necesidades de mujeres y hombres, lo que se refleja en la distribucíón de los ingresos públicos para una mejor igualdad de género.

3.2 Anexo 9A. Presupuesto para Mujeres y la Igualdad de Género, 2008. Cuadro.

Ramo	Concepto	Monto Aprobado
TOTAL		7,024.8
01 Poder Legislativo		25.0
	Comisión de Equidad y Género	15.0
	Comisión Especial para conocer las Políticas y la Procuración de Justicia vinculada a los Feminicidios en el País	10.0
03 Poder Judicial		31.0
	Consejo de la Judicatura Federal (cumplimiento a la LGAMVLV)	31.0
04 Gobernación		57.3
	Fondo Nacional para la Alerta de Violencia de Género (cumplimiento a la LGAMVLV)	15.0
	Conducción de la política interior y las relaciones del Ejecutivo Federal con el Congreso (cumplimiento de la LGAMVLV)	20.0
	Comisión para erradicar la violencia contra las mujeres en Ciudad Juárez	17.3
	Consejo Nacional para Prevenir la Discriminación, Conapred (cumplimiento de la LGIMH)	5.0
05 Relaciones Exteriores		15.7
	Promover y difundir los acuerdos internacionales en materia de equidad de género	5.9
	Apoyo a las mujeres, niñas y niños migrantes en situación de maltrato en Estados Unidos de América	9.8
06 Hacienda y Crédito Público		808.2
	Instituto Nacional de las Mujeres, Inmujeres (cumplimiento a la LGAMVLV y LGIMH)	543.2
	Instituto Nacional de Estadística, Geografía e Informática, INEGI (cumplimiento a la LGIMH)	16.0
	Comisión Nacional para el Desarrollo de los Pueblos Indígenas CDI, (cumplimiento a la LGIMH)	249.0
07 Defensa Nacional		200.0
	Dirección General de Administración (capacitación y sensibilización para efectivos)	200.0
08 Agricultura, Ganadería, Desarrollo Rural, Pesca y Alimentación		4.4
	Colegio de Postgraduados (Equidad de Género)	1.0
	Capacitación de servidores públicos (cumplimiento a la LGIMH)	3.4
09 Comunicaciones y Transportes		10.0
	Unidad de Tecnologías de Información y Comunicaciones	10.0
10 Economía		261.5
	Fondo de Microfinanciamiento para Mujeres Rurales (Fommur)	82.4
	Fondo Nacional de Empresas en Solidaridad (Fonaes), Microrregiones	12.0
	Apoyo a proyectos productivos de mujeres, Fonaes	167.1
11 Educación Pública		259.0
	Diseño y aplicación de la política educativa (cumplimiento a la LGAMVLV)	40.0
	Programa de capacitación al magisterio para prevenir la violencia contra las mujeres	30.0
	Programa becas de apoyo a la educación básica de madres jóvenes y jóvenes embarazadas	47.2
	Promoción y difusión de los derechos de las madres jóvenes y jóvenes embarazadas	10.5
	Programa de educación preescolar y primaria para niños y niñas de familias jornaleras agrícolas migrantes	56.3
	Programa de investigación con enfoque de género	30.0
	Programas de estudio para la prevención de violencia contra las mujeres	45.0
12 Salud		1,597.7
	Planeación y desarrollo del Sistema Nacional de Salud (cumplimiento a la LGAMVLV)	32.1
	Centro Nacional de Equidad de Género y Salud Reproductiva CNEGSR, (Refugios, Programa piloto vacuna VPH, CERESOS Saludables y los programas del CNEGSR)	691.8
	Instituto Nacional de Salud Pública (Reeducación de agresores de violencia, cumplimiento a la LGAMVLV)	2.0
	Centro Nacional para la Atención del Sida (Censida), Prevención y atención de VIH SIDA y otras ITS	121.5
	Instituto Nacional de Perinatología	533.4
	Instituto Nacional de Cancerología - Prevención detección y atención de CaCu y CaMa, citologías	94.4
	Subsecretaría de Prevención y Promoción de la Salud (cumplimiento a la LGAMVLV, NOM190-SSA1-1999)	10.0
	Sistema Nacional para el Desarrollo Integral de la Familia (atención de mujeres embarazadas en situación de calle)	31.0
	Hospital de la Mujer	39.3
	Instituto Nacional de Enfermedades Respiratorias	7.9
	Desarrollar acciones específicas para promover la atención integral de la salud de la Mujer	34.4
14 Trabajo y Previsión Social		39.5
	Dirección General de Equidad de Género	39.5
15 Reforma Agraria		703.9
	Programa de la Mujer en el Sector Agrario (Promusag)	700.0
	Dirección General de Política y Planeación Agraria (cumplimiento a la LGIMH)	3.9
16 Medio Ambiente y Recursos Naturales		106.7
	Programa Hacia la Igualdad de Género y la Sustentabilidad Ambiental	9.7
	Programa de Empleo Temporal	37.0
	Programa de Desarrollo Regional Sustentable (Proders)	60.0
17 Procuraduría General de la República		236.3
	Investigar desapariciones y asesinatos de mujeres	166.3
	Programa Refugio de Mujeres Víctimas de Violencia y de Trata (cumplimiento a la LGAMVLV)	70.0
19 Aportaciones a Seguridad Social		1.5
	Apoyo económico a viudas de veteranos de la Revolución mexicana	1.5
20 Desarrollo Social		2,540.0
	Programa de Guarderías y Estancias infantiles para Apoyar a Madres Trabajadoras	1,500.0
	Programa de coinversión social, Indesol (Observatorio de Violencia Social)	11.0
	Subsecretaría de Prospectiva, Planeación y Evaluación (cumplimiento a la LGIMH)	19.9
	Rescate de Espacios Públicos (cumplimiento a la LGAMVLV)	60.0
	Programa Hábitat (incluyendo construcción de refugios, cumplimiento a la LGAMVLV)	104.1
	Programa de Ahorro, Subsidio y Crédito para la Vivienda "Tu Casa"	627.8
	Programa de Vivienda Rural	17.3
	Programa de Apoyo a las Instancias de Mujeres en las Entidades Federativas, para Implementar y Ejecutar Programas de Prevención de la Violencia Contra las Mujeres	200.0
22 Instituto Federal Electoral		31.7
	Dirección Ejecutiva de Capacitación Electoral y Educación Cívica (cumplimiento a la LGIMH)	31.7
27 Función Pública		18.0
	Unidad de Vinculación para la Transparencia, Rendición de Cuentas (cumplimiento a la LGIMH)	7.0
	Dirección General de Operación Regional y Contraloría Social (cumplimiento a la LGIMH)	11.0
35 Comisión Nacional de los Derechos Humanos		17.5
	Primera Visitaduría General- Atender asuntos de la mujer, niñez y la familia	3.8
	Segunda Visitaduría General- Promover, divulgar, dar seguimiento, evaluar y monitorear la política nacional en materia de igualdad entre mujeres y hombres	13.7
36 Seguridad Pública		40.0
	Desarrollo de Instrumentos para la Prevención del Delito (Banco Nacional de datos, cumplimiento a la LGAMVLV)	15.0
	Fomento de la cultura de la participación ciudadana en la prevención del delito (cumplimiento a la LGAMVLV)	15.0
	Dirección General de Recursos Humanos, Capacitación (cumplimiento a la LGAMVLV)	10.0
38 Consejo Nacional de Ciencia y Tecnología		20.0
	Apoyos institucionales para actividades científicas, tecnológicas y de innovación (cumplimiento a la LGAMVLV)	20.0
GYN ISSSTE		158.3
	Control del estado de salud de la embarazada	138.0
	Equidad de género	20.3

Fuente: elaboración propia con datos obtenidos del Presupuestos de Egresos de la Federacion PEF 2008-2021

3.3 ANEXO 9A Presupuesto para Mujeres y la Igualdad de Género, 2009. Cuadro.

Ramo	Programa Presupuestario	TOTAL
TOTAL		8,981.6
01 Poder Legislativo		25.0
	Actividades derivadas del trabajo legislativo	25.0
03 Poder Judicial		32.4
	Otras actividades	32.4
04 Gobernación		100.0
	Divulgación de las acciones en materia de derechos humanos	11.0
	Promover la protección de los derechos humanos y prevenir la discriminación	70.0
	Servicios migratorios en fronteras, puertos y aeropuertos	3.0
	Registro e identificación de población	10.0
	Conducción de la política de comunicación social de la Administración Pública	5.0
	Actividades para contribuir al desarrollo político y cívico social del país	1.0
05 Relaciones Exteriores		22.5
	Coordinación de la política exterior de México en materia de derechos	6.0
	Protección y asistencia consular	16.5
06 Hacienda y Crédito Público		965.7
	Programa de esquema de financiamiento y subsidio federal para vivienda	150.0
	Promoción y coordinación de las acciones para la equidad de género	555.9
	Programa Organización Productiva para Mujeres Indígenas (POPMI)	180.0
	Fortalecimiento de capacidades indígenas	24.8
	Acciones para igualdad de género con población indígena	55.0
07 Defensa Nacional		200.0
	Capacitación y sensibilización para efectivos en perspectiva de género	200.0
08 Agricultura, Ganadería, Pesca y Alimentación		3.0
	Desarrollo y aplicación de programas educativos en materia agropecuaria	1.0
	Registro, control y seguimiento de los programas presupuestarios	2.0
09 Comunicaciones y Transportes		18.0
	Supervisión, inspección y verificación del Sistema Nacional e-México	13.0
	Definición y conducción de la política de comunicaciones y transportes	5.0
10 Economía		364.2
	Fondo de Microfinanciamiento a Mujeres Rurales (Fommur)	142.0
	Fondo Nacional de Apoyos para Empresas en Solidaridad (Fonaes)	222.2
11 Educación		246.1
	Diseño y aplicación de políticas de equidad de género	64.0
	Programa Becas de apoyo a la Educación Básica de Madres Jóvenes	52.2
	Programa de Educación Básica para Niños y Niñas de Familias	71.9
	Diseño y aplicación de la política educativa	43.5
	Programa Fondo de Modernización para la Educación Superior (Fomes)	14.5
12 Salud		1,882.6
	Atención a la salud reproductiva y la igualdad de género en salud	891.2
	Prevención y atención de VIH/SIDA y otras ITS	51.3
	Prestación de servicios en los diferentes niveles de atención a la salud	535.1
	Prevención y atención contra las adicciones	20.0
	Formación de recursos humanos especializados para la salud (Hospitales)	40.8
	Calidad en salud e innovación	62.5
	Promoción de la salud, prevención y control de enfermedades crónicas	24.0
	Programa de Estancias Infantiles para Apoyar a Madres Trabajadoras	128.7
	Investigación y desarrollo tecnológico en salud	65.9
	Proyectos de infraestructura social de salud	27.1
	Estudios de preinversión	36.0
13 Marina		35.4
	Proyectos de infraestructura social de asistencia y seguridad social	33.4
	Administración y fomento de la educación naval	2.0
14 Trabajo y Previsión Social		55.7
	Fomento de la equidad de género y la no discriminación en el mercado laboral	30.3
	Procuración de Justicia Laboral	20.4
	Programa de Fomento al Empleo	5.0
15 Reforma Agraria		962.0
	Programa de la Mujer en el Sector Agrario (Promusag)	957.0
	Implementación de políticas enfocadas al medio agrario	5.0
16 Medio Ambiente y Recursos Naturales		112.0
	Definición de la normatividad para la política ambiental e identificación y	6.0
	Programa de Empleo Temporal (PET)	37.0
	Programa de Conservación para el Desarrollo Sostenible (Procodes)	69.0
17 Procuraduría General de la República		104.9
	Combate a delitos del fuero federal	83.8
	Promoción del respeto a los derechos humanos	11.1
	Combate a la delincuencia organizada	10.0
19 Aportaciones a Seguridad Social		1.5
	Apoyo económico a viudas de veteranos de la Revolución Mexicana.	1.5
20 Desarrollo Social		3,706.9
	Programa de Estancias Infantiles para Apoyar a Madres Trabajadoras	2,522.0
	Programa de Coinversión Social	20.0
	Definición y conducción de la política del desarrollo social, el ordenamiento	265.9
	Rescate de espacios públicos	57.1
	Programa de Ahorro y Subsidio para la Vivienda Tu Casa	627.8
	Programa de Vivienda Rural	17.3
	Programa de Apoyo a las Instancias de Mujeres en las Entidades	196.8
21 Turismo		3.0
	Establecer y conducir la política de turismo	3.0
22 Instituto Federal Electoral		10.5
	Capacitar y educar para el ejercicio democrático de la ciudadanía	10.5
27 Función Pública		23.0
	Aumento en la eficacia de las políticas de transparencia y de los mecanismos	7.0
	Ampliación de la cobertura impacto y efecto preventivo de la	16.0
35 Comisión Nacional de los Derechos Humanos		18.2
	Atender asuntos de la mujer, la niñez y la familia	4.1
	Promover, divulgar, dar seguimiento, evaluar y monitorear la política nacional	14.1
36 Seguridad Pública		23.0
	Fomento de la cultura de la participación ciudadana en la prevención del delito	15.0
	Administración del Sistema Federal Penitenciario	8.0
38 Consejo Nacional de Ciencia y Tecnología		20.0
	Apoyos institucionales para actividades científicas, tecnológicas y de innovación	20.0
40 INEG		46.0
	Producción y difusión de información estadística y geográfica de interés	16.0
	Encuesta Nacional del Uso del Tiempo	30.0
GYN ISSSTE 1/		132.7
	Control del estado de salud de la embarazada	107.7
	Equidad de genero	25.0
GYR IMSS 1/		8,684.9
	Atención a la salud reproductiva	578.0
	Servicios de guardería	8,106.9

1/ El presupuesto no se suma en el total por ser recursos propios.

Nota: Los recursos asignados a las acciones estratégicas del Ramo 20, Programa: Definición y conducción de la política del desarrollo social, el ordenamiento territorial y la vivienda del presente Anexo, estarán sujetos a la presentación de los proyectos respectivos y el cumplimiento de la normatividad aplicable, antes de la conclusión del primer semestre del ejercicio fiscal 2009.

Fuente: elaboración propia con datos obtenidos del Presupuestos de Egresos de la Federacion PEF 2008-2021

3.4 Anexo10. Erogaciones para la Igualdad entre mujeres y hombres, 2010. Cuadro.

Ramo	Programa Presupuestario	Monto
TOTAL		10,920.70
03 Poder Judicial		68.00
	Otras actividades	68.00
04 Gobernación		135.70
	Promover la protección de los derechos humanos y prevenir la discriminación	123.70
	Operación del Sistema Nacional de Protección Civil	5.00
	Divulgación de las acciones en materia de derechos humanos	2.00
	Conducción de la política de comunicación social	5.00
05 Relaciones Exteriores		5.00
	Protección y asistencia consular	5.00
06 Hacienda y Crédito Público		2,164.00
	Acciones para igualdad de género con población indígena	51.80
	Fortalecimiento de capacidades indígenas	25.00
	Actividades de apoyo administrativo	25.70
	Actividades de apoyo a la función pública y buen gobierno	7.30
	Promoción y coordinación de las acciones para la equidad de género	361.60
	Fortalecimiento a la transversalidad de la perspectiva de género	200.00
	Programa de esquema de financiamiento y subsidio federal para vivienda	1,237.50
	Programa Organización Productiva para Mujeres Indígenas (POPMI)	255.00
07 Defensa Nacional		100.00
	Capacitación y sensibilización para efectivos en perspectiva de género	100.00
08 Agricultura, Ganadería, Desarrollo Rural, Pesca y Alimentación		3.00
	Registro, control y seguimiento de los programas presupuestarios	3.00
10 Economía		518.10
	Fondo de Microfinanciamiento a Mujeres Rurales (Fommur)	198.40
	Fondo Nacional de Apoyos para Empresas en Solidaridad (Fonaes)	174.70
	Programa Nacional de Financiamiento al Microempresario (PRONAFIM)	145.00
11 Educación		267.30
	Diseño y aplicación de políticas de equidad de género	63.80
	Diseño y aplicación de la política educativa	35.00
	Programa Fondo de Modernización para la Educación Superior (FOMES)	14.50
	Programa Becas de apoyo a la Educación Básica de Madres Jóvenes y Jóvenes Embarazadas	52.20
	Programa de Educación Básica para Niños y Niñas de Familias Jornaleras Agrícolas Migrantes	71.80
	Programa del Sistema Nacional de Formación Continua y Superación Profesional de Maestros de Educación Básica en Servicio	30.00
12 Salud		2,635.70
	Formación de recursos humanos especializados para la salud (Hospitales)	12.20
	Investigación y desarrollo tecnológico en salud	63.70
	Prestación de servicios en los diferentes niveles de atención a la salud	542.20
	Prevención y atención contra las adicciones	20.00
	Calidad en salud e innovación	11.50
	Promoción de la salud, prevención y control de enfermedades crónico degenerativas	9.00
	Prevención y atención de VIH/SIDA y otras ITS	56.60
	Atención a la salud reproductiva y la igualdad de género en salud	692.40
	Reducción de la mortalidad materna	259.50
	Prevención contra la obesidad	162.40
	Programas de Atención a Familias y Población Vulnerable	382.00
	Programa de Estancias Infantiles para Apoyar a Madres Trabajadoras	124.30
	Programa para prevención y atención del cancer cérvico-uterino	300.00
14 Trabajo y Previsión Social		39.20
	Procuración de Justicia Laboral	20.60
	Fomento de la equidad de género y la no discriminación en el mercado laboral	18.60
15 Reforma Agraria		785.00
	Implementación de políticas enfocadas al medio agrario	5.00
	Programa de la Mujer en el Sector Agrario (Promusag)	780.00
16 Medio Ambiente y Recursos Naturales		147.70
	Definición de la normatividad para la política ambiental e identificación y diseño de instrumentos de fomento en apoyo al desarrollo sustentable	9.50
	Programa de Conservación para el Desarrollo Sostenible (Procodes)	52.00
	Programa de Empleo Temporal (PET)	86.30
17 Procuraduría General de la República		113.70
	Combate a delitos del fuero federal	88.80
	Combate a la delincuencia organizada	10.00
	Promoción del respeto a los derechos humanos	14.90
19 Aportaciones a Seguridad Social		1.80
	Apoyo económico a viudas de veteranos de la Revolución Mexicana	1.80
20 Desarrollo Social		3,827.20
	Programa Hábitat	212.80
	Programa de Ahorro y Subsidio para la Vivienda Tu Casa	647.90
	Programa de Coinversión Social	62.90
	Programa de Vivienda Rural	17.30
	Programa de Apoyo a las Instancias de Mujeres en las Entidades Federativas, para Implementar y Ejecutar Programas de Prevención de la Violencia Contra las Mujeres	196.80
	Programa de Estancias Infantiles para Apoyar a Madres Trabajadoras	2,643.10
	Rescate de espacios públicos	46.30
21 Turismo		7.30
	Establecer y conducir la política de turismo	7.30
22 Instituto Federal Electoral		5.50
	Capacitar y educar para el ejercicio democrático de la ciudadanía	5.50
35 Comisión Nacional de los Derechos Humanos		17.20
	Atender asuntos de la mujer, la niñez y la familia	4.20
	Promover, divulgar, dar seguimiento, evaluar y monitorear la política nacional en materia de igualdad entre mujeres y hombres	13.00
36 Seguridad Pública		25.30
	Fomento de la cultura de la participación ciudadana en la prevención del delito en el marco de la equidad y género (cumplimiento a la LGAMVLV)	25.30
38 CONACYT		20.00
	Apoyos institucionales para actividades científicas, tecnológicas y de innovación	20.00
40 INEG		34.10
	Producción y difusión de información estadística y geográfica de interés nacional	34.10
GYR IMSS 1/		8,809.40
	Servicios de guardería	8,270.50
	Atención a la salud reproductiva	538.90
GYN ISSSTE 1/		205.10
	Control del estado de salud de la embarazada	197.00
	Equidad de género	8.10

Nota: 1/ El presupuesto no suma en el total por ser recursos propios.
Fuente: elaboración propia con datos obtenidos del Presupuestos de Egresos de la Federacion PEF 2008-2021

3.5 Anexo10. Erogaciones para la Igualdad entre mujeres y hombres, 2011. Cuadro.

Ramo	Programa prsupuestario	Monto
Total		14,916,472,705
01 Poder Legislativo		45,000,000
	Actividades derivadas del trabajo legislativo	35,000,000
	Entregar a la Cámara de Diputados del H. Congreso de la Unión, el informe sobre la revisión de la Cuenta de la Hacienda Pública Federal	10,000,000
03 Poder Judicial		80,900,000
	Otras actividades	80,900,000
04 Gobernación		157,096,504
	Divulgación de las acciones en materia de derechos humanos	15,000,000
	Planeación demográfica del país	10,000,000
	Promover la atención y prevención de la violencia contra las mujeres	127,096,504
	Promover la protección de los derechos humanos y prevenir la discriminación	5,000,000
05 Relaciones Exteriores		23,350,000
	Coordinación de la política exterior de México en materia de derechos humanos y democracia	2,000,000
	Foros, publicaciones y actividades en materia de equidad de género	1,350,000
	Protección y asistencia consular	20,000,000
06 Hacienda y Crédito Público		3,460,786,454
	Acciones para la igualdad de género con población indígena	83,334,080
	Actividades de apoyo a la función pública y buen gobierno	6,867,778
	Actividades de apoyo administrativo	12,994,549
	Fortalecimiento a la transversalidad de la perspectiva de género	204,000,000
	Fortalecimiento a las Políticas Municipales de igualdad y equidad entre mujeres y hombres	70,000,000
	Fortalecimiento de capacidades indígenas	93,000,000
	Programa de Esquema de financiamiento y subsidio federal para vivienda	2,189,318,840
	Programa Organización Productiva para Mujeres Indígenas (POPMI)	463,828,897
	Promoción y coordinación de las acciones para la equidad de género	337,442,310
07 Defensa Nacional		104,000,000
	Capacitación y sensibilización para efectivos en perspectiva de género	104,000,000
08 Agricultura, Ganadería, Desarrollo Rural, Pesca y Alimentación		2,820,000
	Registro, control y seguimiento de los programas presupuestarios	2,820,000
09 Comunicaciones y Transportes		15,000,000
	Definición y conducción de la política de comunicaciones y transportes	5,000,000
	Supervisión, inspección y verificación del Sistema Nacional e-México	10,000,000
10 Economía		1,056,200,000
	Fondo de Apoyo para la Micro, Pequeña y Mediana Empresa (Fondo PYME)	140,000,000
	Fondo de Microfinanciamiento para Mujeres Rurales (Fommur)	258,700,000
	Fondo Nacional de Apoyos para Empresas en Solidaridad (Fonaes)	472,500,000
	Programa Nacional de Financiamiento al Microempresario	185,000,000
11 Educación Pública		487,171,421
	Deporte	35,000,000
	Diseño y aplicación de políticas de equidad de género	127,772,806
	Programa Becas de apoyo a la Educación Básica de Madres Jóvenes y Jóvenes Embarazadas	65,340,300
	Programa de Becas	6,000,000
	Programa de Educación Básica para Niños y Niñas de Familias Jornaleras Agrícolas	159,006,554
	Programa del Sistema Nacional de Formación Continua y Superación Profesional de Maestros de Educación Básica en Servicio	29,551,761
	Programa Integral de Fortalecimiento Institucional	64,500,000
12 Salud		3,569,659,635
	Atención de la salud reproductiva y la igualdad de género en salud	1,353,910,967
	Calidad en salud e innovación	14,408,642
	Formación de recursos humanos especializados para la salud (Hospitales)	35,615,300
	Investigación y desarrollo tecnológico en salud	65,701,613
	Prestación de servicios en los diferentes niveles de atención a la salud	610,954,206
	Prevención contra la obesidad	260,143,789
	Prevención y atención contra las adicciones	30,000,000
	Prevención y atención del VIH/SIDA y otras ITS	94,339,853
	Programa de Atención a Familias y Población Vulnerable	397,690,601
	Programa de Estancias Infantiles para Apoyar a Madres Trabajadoras	202,400,000
	Promoción de la salud, prevención y control de enfermedades crónico degenerativas y transmisibles y lesiones	6,000,000
	Proyectos de infraestructura social en salud	200,000,000
	Reducción de la mortalidad materna	298,494,664
13 Marina		21,000,000
	Proyectos de infraestructura social de asistencia y seguridad social	21,000,000
14 Trabajo y Previsión Social		40,236,012
	Fomento de la equidad de género y la no discriminación en el mercado laboral	19,750,685
	Procuración de justicia laboral	20,485,327
15 Reforma Agraria		877,500,000
	Programa de la Mujer en el Sector Agrario (Promusag)	877,500,000
16 Medio Ambiente y Recursos Naturales		249,022,800
	Planeación, evaluación ambiental y conservación de polígonos forestales	18,622,800
	Programa de Conservación para el Desarrollo Sostenible (Procodes)	67,000,000
	Programa de Empleo Temporal	163,400,000
17 Procuraduría General de la República		126,094,991
	Investigar y perseguir los delitos del orden federal	85,459,724
	Investigar y perseguir los delitos relativos a la delincuencia organizada	10,000,000
	Promoción del desarrollo humano y planeación institucional	10,000,000
	Promoción del respeto a los derechos humanos y atención a víctimas del delito	20,635,267
19 Aportaciones de Seguridad Social		900,000
	Apoyo económico a viudas de veteranos de la Revolución Mexicana	900,000
20 Desarrollo Social		4,323,933,962
	Programa de ahorro y subsidio y crédito para la vivienda "Tu casa"	747,900,000
	Programa de Apoyo a las Instancias de Mujeres en las Entidades Federativas para implementar y ejecutar programas de prevensión de violencia contra las mujeres	202,976,464
	Programa de Coinversión Social	62,900,000
	Programa de Estancias Infantiles para Apoyar a Madres Trabajadoras	2,891,057,600
	Programa Hábitat	232,800,000
	Programa Vivienda Rural	140,000,000
	Rescate de espacios públicos	46,299,898
21 Turismo		7,331,260
	Actividades de apoyo administrativo	1,300,000
	Apoyo a la competitividad y prestadores de servicios turísticos	1,500,000
	Establecer y conducir la política de turismo	4,531,260
22 Instituto Federal Electoral		8,000,000
	Capacitar y educar para el ejercicio democrático de la ciudadanía	6,000,000
	Fiscalización de los recursos de los partidos políticos	2,000,000
27 Función Pública		20,000,000
	Ampliación de la cobertura, impacto y efecto preventivo de la fiscalización a la gestión pública	20,000,000
35 Comisión Nacional de Derechos Humanos		15,457,873
	Promover, divulgar, dar seguimiento, evaluar y monitorear la política nacional en materia de igualdad entre mujeres y hombres y atender los asuntos de la mujer	15,457,873
36 Seguridad Pública		26,500,000
	Fomento de la cultura de la participación ciudadana en la prevención del delito en el marco de la Equidad y Género (cumplimiento de la LGAMVLV)	26,500,000
38 CONACYT		20,000,000
	Apoyos institucionales para actividades científicas, tecnológicas y de innovación	20,000,000
40 Información Nacional Estadística y Geografía		178,511,793
	Producción y difusión de información de estadística y geográfica de interés social	178,511,793
GYN ISSSTE 1/		278,506,683
	Control del estado de salud de la embarazada	227,581,251
	Equidad de género	50,925,432
GYR IMSS 1/		8,553,332,370
	Atención a la salud reproductiva	598,388,853
	Servicio de guardería	7,954,943,517

Nota: 1/ El presupuesto no suma en el total por ser recursos propios

Fuente: elaboración propia con datos obtenidos del Presupuestos de Egresos de la Federacion PEF 2008-2021

3.6 Anexo 10. Erogaciones para la igualdad entre mujeres y hombres, 2012. Cuadro

Ramo	Programa Presupuestario	Monto
TOTAL		16,752,902,923
01 Poder Legislativo		15,000,000
	Actividades derivadas del trabajo legislativo	15,000,000
03 Poder Judicial		86,900,000
	Otras actividades	86,900,000
04 Gobernación		158,478,246
	Promover la protección de los derechos humanos y prevenir la discriminación	2,600,000
	Promover la atención y prevención de la violencia contra las mujeres	115,283,333
	Cumplimiento de las sentencias y soluciones amistosas emitidas por la Comisión y/o la Corte Interamerica de Derechos Humanos y la CNDH, a fin de reparar el daño de los mismos	500,000
	Planeación demográfica del país	2,594,913
	Desarrollo y aplicación de programas y políticas en materia de prevención social del delito y promoción de la participación ciudadana	32,000,000
	Promover la prevención, protección y atención en materia de trata de personas	4,000,000
	Mecanismos de protección a periodistas y defensoras y defensores de los derechos humanos	1,500,000
05 Relaciones Exteriores		12,140,911
	Protección y asistencia consular	11,140,911
	Foros, publicaciones y actividades en materia de equidad de género	1,000,000
06 Hacienda y Crédito Público		4,434,602,112
	Proyectos de inmuebles (oficinas administrativas)	8,000,000
	Actividades de apoyo administrativo	14,791,909
	Actividades de apoyo a la función pública y buen gobierno	8,068,275
	Promoción y coordinación de las acciones para la equidad de género	386,001,899
	Fortalecimiento a la transversalidad de la perspectiva de género	230,200,000
	Programa de esquema de financiamiento y subsidio federal para vivienda	3,313,655,390
	Programa Organización Productiva para Mujeres Indígenas (POPMI)	283,884,639
	Programa Turismo Alternativo en Zonas Indígenas (PTAZI)	10,000,000
	Fortalecimiento a las Políticas Municipales de igualdad y equidad entre mujeres y hombres	100,000,000
	Acciones para la igualdad de género con población indígena	80,000,000
07 Defensa Nacional		104,000,000
	Programa de igualdad entre mujeres y hombres SDN	104,000,000
08 Agricultura, Ganadería, Desarrollo Rural, Pesca y Alimentación		415,308,202
	Registro, control y seguimiento de los programas presupuestarios	4,308,202
	Programa de Prevención y Manejo de Riesgos	225,000,000
	Programa de Desarrollo de Capacidades, Innovación Tecnológica y Extensionismo Rural	141,000,000
	Programa de Sustentabilidad de los Recursos Naturales	45,000,000
09 Comunicaciones y Transportes		5,000,000
	Definición y conducción de la política de comunicaciones y transportes	5,000,000
10 Economía		1,142,284,249
	Fondo de Microfinanciamiento a Mujeres Rurales (Fommur)	258,298,481
	Fondo Nacional de Apoyos para Empresas en Solidaridad (Fonaes)	500,023,320
	Fondo de Apoyo para la Micro, Pequeña y Mediana Empresa (Fondo PYME)	178,423,352
	Programa Nacional de Financiamiento al Microempresario	205,539,096
11 Educación Pública		622,225,636
	Impulso al desarrollo de la cultura	40,000,000
	Diseño y aplicación de políticas de equidad de género	140,076,003
	Programa Becas de apoyo a la Educación Básica de Madres Jóvenes y Jóvenes Embarazadas	108,350,300
	Programa de Educación Básica para Niños y Niñas de Familias Jornaleras Agrícolas Migrantes	206,045,803
	Programa del Sistema Nacional de Formación Continua y Superación Profesional de Maestros de Educación Básica en Servicio	29,551,761
	Sistema Mexicano de Alto Rendimiento	25,000,000
	Programa Integral de Fortalecimiento Institucional	67,201,769
	Programa de Becas	6,000,000
12 Salud		3,448,198,642
	Formación y desarrollo profesional de recursos humanos especializados para la salud	48,699,658
	Investigación y desarrollo tecnológico en salud	117,975,485
	Prestación de servicios en los diferentes niveles de atención a la salud	1,003,413,911
	Calidad en salud e innovación	12,613,895
	Prevención y atención de VIH/SIDA y otras ITS	139,750,874
	Atención de la salud reproductiva y la igualdad de género en salud	1,141,479,346
	Programa de Atención a Familias y Población Vulnerable	259,494,531
	Programa de Estancias Infantiles para Apoyar a Madres Trabajadoras	209,484,000
	Reducción de la mortalidad materna	255,343,943
	Prevención contra la obesidad	259,943,000
13 Marina		25,900,000
	Proyectos de infraestructura social de asistencia y seguridad social	22,900,000
	Administración y fomento de la educación naval	3,000,000
14 Trabajo y Previsión Social		63,032,102
	Procuración de justicia laboral	24,255,682
	Ejecución a nivel nacional de los programas y acciones de la política laboral	20,000,000
	Fomento de la equidad de género y la no discriminación en el mercado laboral	18,776,420
15 Reforma Agraria		900,000,000
	Programa de la Mujer en el Sector Agrario (Promusag)	900,000,000
16 Medio Ambiente y Recursos Naturales		301,914,070
	Planeación, dirección y evaluación ambiental	7,030,000
	Programa de Conservación para el Desarrollo Sostenible (Procodes)	75,600,000
	Programa de Empleo Temporal (PET)	187,229,167
	Programa de Mitigación y Adaptación del Cambio Climáticos	32,054,903
17 Procuraduría General de la República		115,275,937
	Investigar y perseguir los delitos del orden federal	69,905,551
	Investigar y perseguir los delitos relativos a la delincuencia organizada	10,000,000
	Promoción del respeto a los derechos humanos y atención a víctimas del delito	15,370,386
	Promoción del desarrollo humano y planeación institucional	20,000,000
19 Aportaciones a Seguridad Social		700,000
	Apoyo económico a viudas de veteranos de la Revolución Mexicana	700,000
20 Desarrollo Social		4,751,668,245
	Actividades orientadas a la evaluación y al monitoreo de los programas sociales	7,000,000
	Programa Hábitat	528,671,598
	Programa de Ahorro y Subsidio para la Vivienda Tu Casa	674,043,310
	Programa de Coinversión Social	62,179,150
	Programa de Vivienda Rural	200,371,350
	Programa de Apoyo a las Instancias de Mujeres en las Entidades Federativas, Para Implementar y Programa de Estancias Infantiles para Apoyar a Madres Trabajadoras	250,000,000 2,891,057,600
	Rescate de espacios públicos	138,345,237
21 Turismo		7,331,260
	Actividades de apoyo administrativo	631,260
	Establecer y conducir la política de turismo	5,000
	Apoyo a la competitividad de las empresas y prestadores de servicios turísticos	6,695,000
22 Instituto Federal Electoral		19,000,000
	Apoyo al proceso presupuestario y para mejorar la eficiencia institucional	3,000,000
	Planeación, concertación y control	1,000,000
	Capacitar y educar para el ejercicio democrático de la ciudadanía	11,000,000
	Formar servidores públicos	2,000,000
	Fiscalización de los Recursos de los Partidos Políticos	2,000,000
35 Comisión Nacional de los Derechos Humanos		16,957,218
	Promover, divulgar, dar seguimiento, evaluar y monitorear la política nacional en materia de Asuntos de la mujer y de la igualdad entre mujeres y hombres	16,957,218
36 Seguridad Pública		16,500,000
	Fomento de la cultura de la participación ciudadana en la prevención del delito en el marco de la Equidad de Género (Cumplimiento de la LGAMVLV)	16,500,000
38 Consejo Nacional de Ciencia y Tecnología		41,500,000
	Apoyos institucionales para actividades científicas, tecnológicas y de innovación	41,500,000
40 INEGI		48,986,093
	Producción y difusión de información estadística y geográfica de interés nacional	48,986,093
GYR IMSS 1/		8,810,263,280
	Atención a la salud reproductiva	649,640,282
	Servicios de guardería	8,160,622,998
GYN ISSSTE 1/		187,262,061
	Control del estado de salud de la embarazada	166,672,447
	Equidad de género	20,589,614

Nota: 1/ El presupuesto no suma en el total por ser recursos propios

Fuente: elaboración propia con datos obtenidos del Presupuestos de Egresos de la Federacion PEF 2008-2021

3.7 Anexo 12. Erogaciones para la igualdad entre mujeres y hombres, 2013. Cuadro.

Ramo	Programa presupuestario	MONTO
TOTAL		18,760,618,532
04 Gobernación		197,734,233
	Promover la atención y prevención de la violencia contra las mujeres	121,634,233
	Planeación demográfica del país	2,600,000
	Desarrollo y aplicación de programas y políticas en materia de prevención social del delito y promoción de la parcipación ciudadana	64,000,000
	Promover la prevención, protección y atención en materia de trata de personas	8,000,000
	Mecanismos de protección a periodistas y defensoras y defensores de derechos humanos	1,500,000
05 Relaciones Exteriores		10,985,000
	Protección y asistencia consular	10,000,000
	Foros, publicaciones y actividades en materia de equidad de género	985,000
06 Hacienda y Crédito Público		3,698,438,364
	Atención Integral a Víctimas y Ofendidos de Delitos de Alto Impacto	5,929,800
	Atención Integral a Familiares de Personas Desaparecidas o No Localizadas	1,684,919
	Proyectos de inmuebles (oficinas administrativas)	19,300,000
	Actividades de apoyo administrativo	15,808,965
	Actividades de apoyo a la función pública y buen gobierno	7,521,394
	Promoción y coordinación de las acciones para la equidad de género	413,708,286
	Fortalecimiento a la transversalidad de la perspectiva de género 1/	342,800,000
	Programa de esquema de financiamiento y subsidio federal para vivienda	2,315,000,000
	Programa Organización Productiva para Mujeres Indígenas (POPMI)	443,885,000
	Programa Turismo Alternativo en Zonas Indígenas (PTAZI)	10,000,000
	Acciones para la igualdad de género con población indígena	122,800,000
07 Defensa Nacional		104,000,000
	Programa de igualdad entre mujeres y hombres SDN	104,000,000
08 Agricultura, Ganadería, Desarrollo Rural, Pesca y Alimentación		449,308,202
	Registro, control y seguimiento de los programas presupuestarios	4,308,202
	Programa de Prevención y Manejo de Riesgos	250,000,000
	Programa de Desarrollo de Capacidades, Innovación Tecnológica y Extensionismo Rural	145,000,000
	Programa de Sustentabilidad de los Recursos Naturales	50,000,000
09 Comunicaciones y Transportes		5,500,000
	Definición y conducción de la política de comunicaciones y transportes	5,500,000
10 Economía		1,240,541,090
	Fondo de Microfinanciamiento a Mujeres Rurales (Fommur)	197,532,182
	Programa de Fomento a la Economía Social (Fonaes)	524,561,843
	Fondo de Apoyo para la Micro, Pequeña y Mediana Empresa (Fondo PYME)	199,621,405
	Programa Nacional de Financiamiento al Microempresario	118,825,660
	Fondo Emprendedor	200,000,000
11 Educación Pública		708,428,604
	Impulso al desarrollo de la cultura	20,000,000
	Generación y articulación de políticas públicas integrales de juventud	1,000,000
	Diseño y aplicación de políticas de equidad de género	76,395,035
	Programa Becas de apoyo a la Educación Básica de Madres Jóvenes y Jóvenes Embarazadas	130,000,000
	Programa de Educación Básica para Niños y Niñas de Familias Jornaleras Agrícolas Migrantes	223,226,902
	Programa del Sistema Nacional de Formación Continua y Superación Profesional de Maestros de Educación Básica en Servicio	183,059,264
	Sistema Mexicano del Deporte de Alto Rendimiento	48,000,000
	Programa Integral de Fortalecimiento Institucional	20,753,403
	Programa de Becas	5,994,000
12 Salud 2/		4,293,727,512
	Formación y desarrollo profesional de recursos humanos especializados para la salud 3/	57,189,400
	Capacitación técnica y gerencial de recursos humanos para la salud	1,004,962
	Investigación y desarrollo tecnológico en salud 3/	157,475,523
	Prestación de servicios en los diferentes niveles de atención a la salud	1,081,302,328
	Prevención y atención contra las adicciones	5,000,000
	Reducción de enfermedades prevenibles por vacunación	130,000,000
	Actividades de apoyo administrativo	37,906,718
	Actividades de apoyo a la función pública y buen gobierno	4,417,840
	Calidad en salud e innovación	15,437,449
	Promoción de la salud, prevención y control de enfermedades crónico degenerativas y transmisibles y lesiones	2,516,548
	Prevención y atención de VIH/SIDA y otras ITS 4/	229,442,255
	Atención de la salud reproductiva y la igualdad de género en salud 5/	1,245,934,180
	Programa de Atención a Familias y Población Vulnerable	281,144,349
	Programa de Estancias Infantiles para Apoyar a Madres Trabajadoras	276,007,253
	Reducción de la mortalidad materna	500,000,000
	Prevención contra la obesidad	268,948,707
13 Marina		45,467,820
	Administración y fomento de la educación naval	3,000,000
	Proyectos de infraestructura social de asistencia y seguridad social	42,467,820
14 Trabajo y Previsión Social		43,458,132
	Procuración de justicia laboral	24,681,712
	Fomento de la equidad de género y la no discriminación en el mercado laboral	18,776,420
15 Reforma Agraria		1,478,876,500
	Programa de la Mujer en el Sector Agrario (Promusag)	1,100,025,000
	Fondo para el Apoyo a Proyectos Productivos en Núcleos Agrarios (FAPPA)	378,851,500
16 Medio Ambiente y Recursos Naturales		319,190,906
	Regulación ambiental	8,615,986
	Planeación, dirección y evaluación ambiental	35,244,000
	Programa de Conservación para el Desarrollo Sostenible (Procodes)	75,600,000
	Programa de Empleo Temporal (PET)	199,730,920
17 Procuraduría General de la República 6/		121,992,228
	Investigar y perseguir los delitos del orden federal	95,733,879
	Investigar y perseguir los delitos relativos a la delincuencia organizada	10,350,000
	Promoción del respeto a los derechos humanos y atención a víctimas del delito	15,908,349
18 Energía		534,000
	Promoción en materia de aprovechamiento sustentable de la energía	150,000
	Regulación y supervisión del otorgamiento de permisos y la administración de estos, en materia de electricidad, gas natural y gas licuado de petróleo	54,000
	Regulación y supervisión de la seguridad nuclear, radiológica y física de las instalaciones nucleares y radiológicas	240,000
	Actividades de apoyo administrativo	80,000
	Conducción de la política energética	10,000
19 Aportaciones a Seguridad Social		650,000
	Apoyo económico a viudas de veteranos de la Revolución Mexicana	650,000
20 Desarrollo Social		5,900,467,597
	Programa Habitat	619,506,345
	Programa de Vivienda Digna	674,043,310
	Programa de Coinversión Social	62,200,000
	Programa de Vivienda Rural	200,371,350
	Programa de Apoyo a las Instancias de Mujeres en las Entidades Federativas, Para Implementar y Ejecutar Programas de Prevención de la Violencia Contra las Mujeres	258,412,991
	Programa de Estancias Infantiles para Apoyar a Madres Trabajadoras	3,547,588,370
	Rescate de espacios públicos	138,345,231
	Seguro de vida para jefas de familia	400,000,000
21 Turismo		7,331,260
	Actividades de apoyo administrativo	631,260
	Establecer y conducir la política de turismo	5,000
	Apoyo a la competitividad de las empresas y prestadores de servicios turísticos	6,695,000
22 Instituto Federal Electoral		9,000,000
	Gestión administrativa	2,000,000
	Organización del servicio profesional electoral	1,430,000
	Capacitación y educación para el ejercicio democrático de la ciudadanía	4,000,000
	Otorgamiento de prerrogativas a partidos políticos, fiscalización de sus recursos y administración de los tiempos del estado en radio y televisión	1,270,000
	Vinculación con la sociedad	300,000
35 Comisión Nacional de los Derechos Humanos		17,773,718
	Promover, divulgar, dar seguimiento, evaluar y monitorear la política nacional en materia de asuntos de la mujer y de Igualdad entre mujeres y hombres	17,773,718
36 Seguridad Pública		3,654,557
	Fomento de la cultura de la participación ciudadana en la prevención del delito en el marco de la equidad y género (cumplimiento a la LGAMVLV)	3,654,557
38 Consejo Nacional de Ciencia y Tecnología		60,000,000
	Apoyos institucionales para actividades científicas, tecnológicas y de innovación.	60,000,000
40 INEGI		43,558,810
	Producción y difusión de información estadística y geográfica de interés nacional	43,558,810
18 Energía 7/		2,086,111
	Operación comercial de la Red de Fibra Óptica y apoyo tecnológico a los procesos productivos en control de calidad, sistemas informáticos y de telecomunicaciones	311,111
	Promoción de medidas para el ahorro y uso eficiente de la energía eléctrica	605,000
	Actividades de apoyo administrativo	1,005,000
	Actividades de apoyo a la función pública y buen gobierno	165,000
GYR IMSS 7/		13,895,013,123
	Servicios de guardería	8,697,652,628
	Atención a la salud reproductiva	5,197,360,495
GYN ISSSTE 7/		198,676,321
	Control del estado de salud de la embarazada	169,106,501
	Equidad de género	29,569,820

Nota:
1/ Se incluyen recursos por 100.0 millones de pesos para el Programa Fortalecimiento a las Políticas Municipales de Igualdad y
2/ Se reasignan recursos por 50 millones de pesos dentro del Programa Presupuestario P016, de la Unidad Responsable K00 a la Unidad

Fuente: elaboración propia con datos obtenidos del Presupuestos de Egresos de la Federacion PEF 2008-2021

3.8 Anexo 12. Erogaciones para la igualdad entre mujeres y hombres, 2014. Cuadro.

Ramo	Programa Presupuestario	Monto
TOTAL		22,341,073,676
01 Poder Legislativo		36,000,000
	Actividades derivadas del trabajo legislativo	36,000,000
04 Gobernación		243,855,654
	Promover la atención y prevención de la violencia contra las mujeres	191,423,983
	Planeación demográfica del país	10,000,000
	Promover la prevención, protección y atención en materia de trata de personas	10,431,671
	Mecanismos de protección a periodistas y defensoras y defensores de derechos	10,000,000
	Implementar las políticas, programas y acciones tendientes a garantizar la seguridad	3,000,000
	Conducción de la política en materia de derechos humanos	10,000,000
	Fomento de la cultura de la participación ciudadana en la prevención del delito	2,000,000
	Promover la protección de los derechos humanos y prevenir la discriminación	7,000,000
05 Relaciones Exteriores		11,000,000
	Protección y asistencia consular	10,250,000
	Foros, publicaciones y actividades en materia de equidad de género	750,000
06 Hacienda y Crédito Público		1,465,762,245
	Atención Integral a Víctimas y Ofendidos de Delitos de Alto Impacto	190,134
	Proyectos de inmuebles (oficinas administrativas)	17,555,905
	Actividades de apoyo administrativo	23,778,899
	Actividades de apoyo a la función pública y buen gobierno	7,539,057
	Fortalecimiento de la igualdad sustantiva entre mujeres y hombres	473,421,454
	Fortalecimiento a la transversalidad de la perspectiva de género	401,820,712
	Programa para el Mejoramiento de la Producción y la Productividad Indígena	450,191,436
	Programa de Derechos Indígenas	91,264,648
07 Defensa Nacional		104,000,000
	Programa de igualdad entre mujeres y hombres SDN	104,000,000
08 Agricultura, Ganadería, Desarrollo Rural, Pesca y Alimentación		449,352,608
	Registro, control y seguimiento de los programas presupuestarios	4,352,608
	Programa Integral de Desarrollo Rural	445,000,000
09 Comunicaciones y Transportes		8,500,000
	Definición y conducción de la política de comunicaciones y transportes	8,500,000
10 Economía		1,497,948,573
	Planeación, elaboración y seguimiento de las políticas y programas de la dependencia	3,000,000
	Fondo de Microfinanciamiento a Mujeres Rurales (Fommur)	204,948,573
	Programa de Fomento a la Economía Social (Fonaes)	550,000,000
	Fondo Nacional Emprendedor	650,000,000
	Programa Nacional de Financiamiento al Microempresario	90,000,000
11 Educación Pública		2,388,910,409
	Impulso al desarrollo de la cultura	25,000,000
	Diseño y aplicación de políticas de equidad de género	76,395,035
	Programa Nacional de Becas	1,975,090,293
	Programa para la Inclusión y la Equidad Educativa	223,168,981
	Programa de fortalecimiento de la calidad en instituciones educativas	75,000,000
	Programa para el Desarrollo Profesional Docente	14,256,100
12 Salud		4,789,598,170
	Formación y desarrollo profesional de recursos humanos especializados para la salud	62,003,982
	Capacitación técnica y gerencial de recursos humanos para la salud	1,745,362
	Investigación y desarrollo tecnológico en salud	167,281,607
	Prestación de servicios en los diferentes niveles de atención a la salud	1,314,750,642
	Prevención y atención contra las adicciones	5,189,306
	Reducción de enfermedades prevenibles por vacunación	311,603,218
	Calidad en salud e innovación	17,776,299
	Promoción de la salud, prevención y control de enfermedades crónico degenerativas y transmisibles y lesiones	6,047,396
	Prevención y atención de VIH/SIDA y otras ITS	231,367,508
	Atención de la salud reproductiva y la igualdad de género en salud	1,432,601,867
	Programa de Atención a Familias y Población Vulnerable	91,965,765
	Programa de Estancias Infantiles para Apoyar a Madres Trabajadoras	315,145,082
	Reducción de la mortalidad materna	520,000,000
	Prevención contra la obesidad	312,120,136
13 Marina		48,467,820
	Administración y fomento de la educación naval	19,010,876
	Actividades de apoyo administrativo	3,000,000
	Proyectos de infraestructura social de asistencia y seguridad social	26,456,944
14 Trabajo y Previsión Social		47,221,422
	Procuración de justicia laboral	26,500,000
	Fomento de la equidad de género y la no discriminación en el mercado laboral	20,721,422
15 Desarrollo Agrario, Territorial y Urbano		4,882,748,541
	Actividades de apoyo administrativo	3,000,000
	Programa Hábitat	643,048,100
	Programa de Vivienda digna	693,436,463
	Programa de Apoyo para la Productividad de la Mujer Emprendedora	1,141,825,950
	Programa de Vivienda Rural	206,244,037
	Rescate de espacios públicos	138,345,235
	Programa de Esquema de Financiamiento y Subsidio Federal para Vivienda	1,626,926,189
	Fondo para el Apoyo a Proyectos Productivos en Núcleos Agrarios (FAPPA)	343,938,054
	Fomento al desarrollo agrario	85,984,513
16 Medio Ambiente y Recursos Naturales		488,873,735
	Planeación, dirección y evaluación ambiental	557,127
	Programa de Conservación para el Desarrollo Sostenible (Procodes)	78,960,000
	Programa de Empleo Temporal (PET)	212,120,019
	Programa Nacional Forestal Pago por Servicios Ambientales	182,867,317
	Programa Hacia la Igualdad y la Sustentabilidad Ambiental	14,369,272
17 Procuraduría General de la República		131,111,393
	Investigar y perseguir los delitos del orden federal	84,111,393
	Investigar y perseguir los delitos relativos a la delincuencia organizada	37,000,000
	Promoción del respeto a los derechos humanos y atención a víctimas del delito	10,000,000
18 Energía		8,570,000
	Promoción en materia de aprovechamiento sustentable de la energía	150,000
	Regulación y supervisión del otorgamiento de permisos y la administración de estos, en materia de electricidad, gas natural y gas licuado de petróleo	130,000
	Regulación y supervisión de la seguridad nuclear, radiológica y física de las instalaciones nucleares y radiológicas	240,000
	Actividades de apoyo administrativo	3,050,000
	Coordinación de la implementación de la política energética y de las entidades del sector electricidad	5,000,000
19 Aportaciones a Seguridad Social		700,000
	Apoyo económico a viudas de veteranos de la Revolución Mexicana	700,000
20 Desarrollo Social		5,567,110,883
	Generación y articulación de políticas públicas integrales de juventud	43,974,392
	Definición y conducción de la política del desarrollo social y comunitario, así como la participación social	404,605,080
	Programa de Opciones Productivas	5,000,000
	Programa de Coinversión Social	128,026,148
	Programa de Apoyo a las Instancias de Mujeres en las Entidades Federativas,Para Implementar y Ejecutar Programas de Prevención de la Violencia Contra las Mujeres	288,000,000
	Programa de Estancias Infantiles para Apoyar a Madres Trabajadoras	3,682,326,439
	Seguro de vida para jefas de familia	1,015,178,824
21 Turismo		14,084,592
	Servicios de asistencia integral e información turística	114,762
	Conservación y mantenimiento a los CIP's a cargo del FONATUR	183,559
	Promoción de México como Destino Turístico	171,787
	Desarrollo de infraestructura para el fomento y promoción de la inversión en el sector turístico	3,244,393
	Promoción y desarrollo de programas y proyectos turísticos en las Entidades Federativas	158,774
	Desarrollo e innovación de productos turísticos sustentables	3,905,669
	Regulación y certificación de estándares de calidad turística	888,348
	Actividades de apoyo administrativo	544,405
	Planeación y conducción de la política de turismo	3,691,769
	Impulso a la competitividad del sector turismo	1,181,126
22 Instituto Federal Electoral		20,994,290
	Capacitación y educación para el ejercicio democrático de la ciudadanía	10,200,000
	Dirección, soporte jurídico electoral y apoyo logístico	5,423,892
	Otorgamiento de prerrogativas a partidos políticos, fiscalización de sus recursos y admimistración de los tiempos del estado en radio y televisión	5,120,398
	Vinculación con la sociedad	250,000
35 Comisión Nacional de los Derechos Humanos		23,609,668
	Promover, divulgar, dar seguimiento, evaluar y monitorear la política nacional en materia de Igualdad entre mujeres y hombres, y atender asuntos de la mujer	23,609,668
38 Consejo Nacional de Ciencia y Tecnología		70,000,000
	Apoyos institucionales para actividades científicas, tecnológicas y de innovación	70,000,000
40 Información Nacional Estadística y Geográfica		42,653,673
	Producción y difusión de información estadística y geográfica de interés nacional	42,653,673
18 Energía 1/		15,550,869
	Operación comercial de la Red de Fibra Óptica y apoyo tecnológico a los procesos productivos en control de calidad, sistemas informáticos y de telecomunicaciones	499,995
	Operación y mantenimiento de las centrales generadoras de energía eléctrica	3,046,878
	Operación, mantenimiento y recarga de la Nucleoeléctrica Laguna Verde para la generación de energía eléctrica	392,502
	Suministro de energéticos a las centrales generadoras de electricidad	1,084,098
	Operar y mantener las líneas de transmisión y subestaciones de transformación que integran el Sistema Eléctrico Nacional, así como operar y mantener la Red Nacional de Fibra Óptica, y proporcionar servicios de telecomunicaciones	1,320,699
	Dirección, coordinación y control de la operación del Sistema Eléctrico Nacional	985,803
	Operación y mantenimiento de los procesos de distribución y de comercialización de energía eléctrica	4,570,317
	Promoción de medidas para el ahorro y uso eficiente de la energía eléctrica	471,000
	Actividades de apoyo administrativo	880,002
	Actividades de apoyo a la función pública y buen gobierno	165,000
	Planeación, dirección, coordinación, supervisión y seguimiento a las funciones y recursos asignados para cumplir con la construcción de la infraestructura eléctrica	1,200,003
	Planeación y dirección de los procesos productivos	934,572
GYR Instituto Mexicano del Seguro Social 1/		14,562,657,890
	Servicios de guardería	9,294,098,286
	Atención a la salud reproductiva	5,268,559,604
GYN Instituto de Seguridad y Servicios Sociales de los Trabajadores del Estado 1		197,021,890
	Control del estado de salud de la embarazada	173,149,108
	Equidad de género	23,872,782

Nota: 1/ El presupuesto no se suma en el total por ser recursos propios.

Fuente: elaboración propia con datos obtenidos del Presupuestos de Egresos de la Federacion PEF 2008-2021

3.9 Anexo 13. Erogaciones para la Igualdad entre mujeres y hombres, 2015. Cuadro.

Ramo	Programa presupuestario	Monto
Total		24,308,185,225
01 Poder Legislativo		18,850,000
	Actividades derivadas del trabajo legislativo	18,850,000
	H. Cámara de Diputados 1_/	14,850,000
	H. Cámara de Senadores 2_/	4,000,000
04 Gobernación		263,415,879
	Promover la atención y prevención de la violencia contra las mujeres	197,915,879
	Planeación demográfica del país	10,000,000
	Promover la prevención, protección y atención en materia de trata de personas	10,750,000
	Mecanismo de protección para personas defensoras de derechos humanos y periodistas	26,000,000
	Implementar las políticas, programas y acciones tendientes a garantizar la seguridad pública de la nación y sus habitantes	4,500,000
	Conducción de la política en materia de derechos humanos	1,950,000
	Fomento de la cultura de la participación ciudadana en la prevención del delito	2,000,000
	Promover la protección de los derechos humanos y prevenir la discriminación	10,300,000
05 Relaciones Exteriores		17,000,000
	Protección y asistencia consular	12,000,000
	Actividades de apoyo administrativo	4,000,000
	Foros, publicaciones y actividades en materia de equidad de género	1,000,000
06 Hacienda y Crédito Público		1,613,147,227
	Atención a víctimas	190,134
	Actividades de apoyo administrativo	25,336,299
	Actividades de apoyo a la función pública y buen gobierno	7,939,057
	Fortalecimiento de la igualdad sustantiva entre mujeres y hombres	512,321,454
	Fortalecimiento a la transversalidad de la perspectiva de género	417,820,713
	Programa para el Mejoramiento de la Producción y la Productividad Indígena	554,273,430
	Programa de Derechos Indígenas	95,266,140
07 Defensa Nacional		108,000,000
	Programa de igualdad entre mujeres y hombres SDN	108,000,000
08 Agricultura, Ganadería, Desarrollo Rural, Pesca y Alimentación		1,985,691,204
	Registro, control y seguimiento de los programas presupuestarios	4,411,222
	Programa de Apoyo para la Productividad de la Mujer Emprendedora	1,180,648,032
	Fondo para el Apoyo a Proyectos Productivos en Núcleos Agrarios (FAPPA)	355,631,950
	Programa Integral de Desarrollo Rural	445,000,000
09 Comunicaciones y Transportes		8,461,625
	Definición y conducción de la política de comunicaciones y transportes	8,461,625
10 Economía		1,912,039,131
	Actividades de apoyo administrativo	4,000,000
	Fondo de Microfinanciamiento a Mujeres Rurales (Fommur)	205,160,020
	Programa de Fomento a la Economía Social	963,455,111
	Fondo Nacional Emprendedor	650,000,000
	Programa Nacional de Financiamiento al Microempresario	89,424,000
11 Educación Pública		3,517,055,423
	Prestación de servicios de educación superior y posgrado	5,200,000
	Impulso al desarrollo de la cultura	25,000,000
	Diseño y aplicación de políticas de equidad de género	83,000,000
	Programa Nacional de Becas	3,086,598,431
	Programa para la Inclusión y la Equidad Educativa	232,256,992
	Programa de Fortalecimiento de la Calidad en Instituciones Educativas	75,000,000
	Programa para el Desarrollo Profesional Docente	10,000,000
12 Salud		5,127,540,016
	Formación y desarrollo profesional de recursos humanos especializados para la salud	63,537,839
	Capacitación técnica y gerencial de recursos humanos para la salud	1,753,362
	Investigación y desarrollo tecnológico en salud	177,281,606
	Prestación de servicios en los diferentes niveles de atención a la salud	1,287,221,789
	Prevención y atención contra las adicciones	6,669,476
	Reducción de enfermedades prevenibles por vacunación	316,473,888
	Actividades de apoyo administrativo	4,000,000
	Rectoría en Salud	17,776,299
	Promoción de la salud, prevención y control de enfermedades crónicas no transmisibles, enfermedades transmisibles y lesiones	6,047,396
	Prevención y atención de VIH/SIDA y otras ITS	323,540,504
	Atención de la salud reproductiva y la igualdad de género en salud	1,671,386,069
	Programa de Atención a Familias y Población Vulnerable	91,965,765
	Programa de Estancias Infantiles para Apoyar a Madres Trabajadoras	315,145,082
	Reducción de la mortalidad materna y calidad en la atención obstétrica	521,008,720
	Prevención y control de sobrepeso, obesidad y diabetes	323,732,221
13 Marina		70,200,000
	Administración y fomento de la educación naval	3,000,000
	Proyectos de infraestructura social de asistencia y seguridad social	63,200,000
	Actividades de apoyo administrativo	4,000,000
14 Trabajo y Previsión Social		47,221,422
	Procuración de justicia laboral	26,500,000
	Fomento de la equidad de género y la no discriminación en el mercado laboral	20,721,422
15 Desarrollo Agrario, Territorial y Urbano		2,891,819,990
	Fomento al desarrollo agrario	85,984,513
	Actividades de apoyo administrativo	4,000,000
	Programa Hábitat	625,115,363
	Programa de vivienda digna	673,417,806
	Programa de Vivienda Rural	202,124,964
	Rescate de espacios públicos	133,850,801
	Programa de Esquema de Financiamiento y Subsidio Federal para Vivienda	1,167,326,543
16 Medio Ambiente y Recursos Naturales		525,200,597
	Planeación, dirección y evaluación ambiental	4,000,000
	Programa de Conservación para el Desarrollo Sostenible (Procodes)	79,184,978
	Programa de Empleo Temporal (PET)	219,332,099
	Programa Nacional Forestal Pago por Servicios Ambientales	207,825,692
	Programa Hacia la Igualdad y la Sustentabilidad Ambiental	14,857,827
17 Procuraduría General de la República		156,111,393
	Investigar y perseguir los delitos del orden federal	84,588,839
	Investigar y perseguir los delitos relativos a la delincuencia organizada	53,745,596
	Promoción del respeto a los derechos humanos y atención a víctimas del delito	13,776,958
	Actividades de apoyo administrativo	4,000,000
18 Energía		9,422,579
	Gestión e implementación en aprovechamiento sustentable de la energía	109,393
	Promoción en materia de aprovechamiento sustentable de la energía	40,607
	Regulación y supervisión del otorgamiento de permisos y la administración de estos, en materia de electricidad, gas natural y gas licuado de petróleo	130,000
	Regulación y supervisión de la seguridad nuclear, radiológica y física de las instalaciones nucleares y radiológicas	99,760
	Actividades de apoyo administrativo	4,000,000
	Coordinación de la implementación de la política energética y de las entidades del sector electricidad	5,042,819
19 Aportaciones a Seguridad Social		600,000
	Apoyo económico a viudas de veteranos de la Revolución Mexicana	600,000
20 Desarrollo Social		5,799,139,328
	Generación y articulación de políticas públicas integrales de juventud	49,115,747
	Definición y conducción de la política del desarrollo social y comunitario, así como la participación social	4,000,000
	Programa de Opciones Productivas	41,152,890
	Programa de Coinversión Social	157,648,757
	PROSPERA Programa de Inclusión Social	400,000,000
	Programa de Apoyo a las Instancias de Mujeres en las Entidades Federativas, para implementar y ejecutar programas de prevención de la violencia contra las mujeres	303,000,000
	Programa de Estancias Infantiles para Apoyar a Madres Trabajadoras	3,807,525,542
	Seguro de vida para jefas de familia	1,036,696,392
21 Turismo		15,079,591
	Planeación y conducción de la política de turismo	15,079,591
22 Instituto Nacional Electoral		19,985,200
	Gestión administrativa	12,000,000
	Dirección, soporte jurídico electoral y apoyo logístico	4,000,000
	Otorgamiento de prerrogativas a partidos políticos, fiscalización de sus recursos y administración de los tiempos del estado en radio y televisión	3,985,200
35 Comisión Nacional de los Derechos Humanos		28,790,310
	Promover, divulgar, dar seguimiento, evaluar y monitorear la política nacional en materia de Igualdad entre mujeres y hombres, y atender asuntos de la mujer	24,790,310
	Actividades de apoyo administrativo	4,000,000
38 Consejo Nacional de Ciencia y Tecnología		90,000,000
	Apoyos institucionales para actividades científicas, tecnológicas y de innovación.	90,000,000
40 Información Nacional Estadística y Geográfica		83,414,310
	Actividades de apoyo administrativo	4,000,000
	Producción y difusión de información estadística y geográfica de interés nacional	79,414,310
18 Energía 3/		8,097,924
	Operación comercial de la Red de Fibra Óptica y apoyo tecnológico a los procesos productivos en control de calidad, sistemas informáticos y de telecomunicaciones	500,000
	Operación y mantenimiento de las centrales generadoras de energía eléctrica	1,000,000
	Suministro de energéticos a las centrales generadoras de electricidad	2,500,000
	Operar y mantener las líneas de transmisión y subestaciones de transformación que integran el Sistema Eléctrico Nacional, así como operar y mantener la Red Nacional de Fibra Óptica, y proporcionar servicios de telecomunicaciones	1,000,000
	Promoción de medidas para el ahorro y uso eficiente de la energía eléctrica	471,000
	Actividades de apoyo administrativo	880,000
	Actividades de apoyo a la función pública y buen gobierno	21,924
	Planeación, dirección, coordinación, supervisión y seguimiento a las funciones y recursos asignados para cumplir con la construcción de la infraestructura eléctrica	1,000,000
	Planeación y dirección de los procesos productivos	725,000
GYR Instituto Mexicano del Seguro Social 3/		15,603,598,695
	Servicios de guardería	9,649,702,353
	Atención a la salud reproductiva	5,953,896,342
GYN Instituto de Seguridad y Servicios Sociales de los Trabajadores del Estado 3/		209.842,670
	Control del estado de salud de la embarazada	186,925,880
	Equidad de género	22,916,790

Nota:
1_/ Incluye recursos por 10.9 millones de pesos para el desarrollo de
2_/ Incluye recursos por 4.0 millones de pesos para la
operación de la Unidad de Igualdad de Género.
3/ El presupuesto no se suma en el total por ser recursos
propios.
Fuente: elaboración propia con datos obtenidos del Presupuestos de Egresos de la Federacion PEF 2008-2021

3.10 Anexo 13. Erogaciones para la Igualdad entre mujeres y hombres, 2016. Cuadro.

Ramo	Programa presupuestario	Monto
TOTAL		25,898,525,508
01 Poder Legislativo		18,000,000
	Actividades derivadas del trabajo legislativo	18,000,000
	H. Cámara de Diputados 1/	14,000,000
	H. Cámara de Senadores	4,000,000
04 Gobernación		261,557,736
	Promover la atención y prevención de la violencia contra las mujeres	204,370,290
	Planeación demográfica del país	7,452,000
	Implementar las políticas, programas y acciones tendientes a garantizar la seguridad pública de la nación y sus habitantes	3,340,400
	Programa de Derechos Humanos	37,205,286
	Fomento de la cultura de la participación ciudadana en la prevención del delito	1,504,000
	Promover la protección de los derechos humanos y prevenir la discriminación	7,685,760
05 Relaciones Exteriores		17,000,000
	Atención, protección, servicios y asistencia consulares	12,000,000
	Actividades de apoyo administrativo	4,000,000
	Promoción y defensa de los intereses de México en el ámbito multilateral	1,000,000
06 Hacienda y Crédito Público		4,000,000
	Actividades de apoyo administrativo	4,000,000
07 Defensa Nacional		108,000,000
	Programa de igualdad entre mujeres y hombres SDN	108,000,000
08 Agricultura, Ganadería, Desarrollo Rural, Pesca y Alimentación		1,814,740,306
	Diseño y aplicación de la política agropecuaria	3,868,255
	Programa de Productividad Rural	300,000,000
	Programa de Apoyos a Pequeños Productores	1,510,872,051
09 Comunicaciones y Transportes		6,283,203
	Definición, conducción y supervisión de la política de comunicaciones y transportes	6,283,203
10 Economía		880,766,347
	Actividades de apoyo administrativo	4,000,000
	Fondo Nacional Emprendedor	650,000,000
	Programa nacional de financiamiento al microempresario y a la mujer rural	226,766,347
11 Educación Pública		3,987,123,445
	Servicios de educación superior y posgrado	154,134,167
	Desarrollo cultural	25,182,077
	Políticas de igualdad de género en el sector educativo	14,549,833
	Programa Nacional de Becas	3,178,328,670
	Programa para la Inclusión y la Equidad Educativa	179,928,697
	Programa para el Desarrollo Profesional Docente	10,000,000
	Fortalecimiento de la calidad educativa	75,000,000
	Programa Nacional de Convivencia Escolar	350,000,000
12 Salud		5,193,240,641
	Formación y capacitación de recursos humanos para la salud	24,840,815
	Investigación y desarrollo tecnológico en salud	89,729,528
	Atención a la salud	1,521,806,716
	Prevención y atención contra las adicciones	60,189,463
	Programa de vacunación	328,953,800
	Actividades de apoyo administrativo	1,954,474
	Actividades de apoyo a la función pública y buen gobierno	424,873
	Rectoría en salud	1,739,512
	Prevención y atención de VIH/SIDA y otras ITS	351,720,293
	Prevención y control de enfermedades	3,000,000
	Salud materna, sexual y reproductiva	2,227,428,512
	Programa de Estancias Infantiles para Apoyar a Madres Trabajadoras	224,226,130
	Apoyos para la protección de las personas en estado de necesidad	19,058,442
	Prevención y control de sobrepeso, obesidad y diabetes	338,168,083
13 Marina		41,759,440
	Sistema Educativo Naval y programa de becas	1,000,000
	Proyectos de infraestructura social de asistencia y seguridad social	34,759,440
	Actividades de apoyo administrativo	6,000,000
14 Trabajo y Previsión Social		660,627,543
	Procuración de justicia laboral	26,500,000
	Ejecución de los programas y acciones de la política laboral	20,721,422
	Programa de Apoyo al Empleo (PAE)	613,406,121
15 Desarrollo Agrario, Territorial y Urbano		3,712,883,386
	Actividades de apoyo administrativo	2,352,000
	Programa de acceso al financiamiento para soluciones habitacionales	1,458,572,954
	Programa de Infraestructura	1,065,000,819
	Programa de Apoyo a la Vivienda	1,186,957,614
16 Medio Ambiente y Recursos Naturales		534,107,444
	Planeación, dirección y evaluación ambiental	634,077
	Programa de Conservación para el Desarrollo Sostenible	81,639,717
	Programa de Empleo Temporal (PET)	226,131,407
	Apoyos para el desarrollo forestal sustentable	215,041,703
	Programa hacia la igualdad y la sustentabilidad ambiental	10,660,540
17 Procuraduría General de la República		179,641,566
	Investigar y perseguir los delitos del orden federal	66,533,234
	Investigar y perseguir los delitos relativos a la delincuencia organizada	66,179,517
	Promoción del respeto a los derechos humanos y atención a víctimas del delito	4,076,570
	Promoción del desarrollo humano y planeación institucional	14,461,564
	Actividades de apoyo administrativo	28,390,681
18 Energía		8,249,760
	Regulación y supervisión de actividades nucleares y radiológicas	99,760
	Actividades de apoyo administrativo	4,008,270
	Coordinación de la política energética en electricidad	3,991,730
	Gestión, promoción, supervisión y evaluación del aprovechamiento sustentable de la energía	150,000
19 Aportaciones a Seguridad Social		450,000
	Apoyo económico a viudas de veteranos de la Revolución Mexicana	450,000
20 Desarrollo Social		6,690,238,847
	Articulación de políticas públicas integrales de juventud	256,070,013
	Programa de Fomento a la Economía Social	1,035,750,906
	Programa de Coinversión Social	155,536,134
	Programa de Apoyo a las Instancias de Mujeres en las Entidades Federativas (PAIMEF)	303,089,673
	Programa de Estancias Infantiles para Apoyar a Madres Trabajadoras	3,925,587,176
	Seguro de vida para jefas de familia	1,014,204,946
21 Turismo		9,566,941
	Planeación y conducción de la política de turismo	9,566,941
22 Instituto Nacional Electoral		14,756,594
	Capacitación y educación para el ejercicio democrático de la ciudadanía	7,000,016
	Dirección, soporte jurídico electoral y apoyo logístico	4,031,578
	Otorgamiento de prerrogativas a partidos políticos, fiscalización de sus recursos y administración de los tiempos del estado en radio y televisión	3,725,000
35 Comisión Nacional de los Derechos Humanos		32,012,696
	Promover, divulgar, dar seguimiento, evaluar y monitorear la política nacional en materia	27,197,511
	Actividades de apoyo administrativo	4,815,185
38 Consejo Nacional de Ciencia y Tecnología		90,000,000
	Apoyos para actividades científicas, tecnológicas y de innovación	90,000,000
40 Información Nacional Estadística y Geográfica		167,299,241
	Producción y difusión de información estadística y geográfica	167,299,241
45 Comisión Reguladora de Energía		140,000
	Regulación y permisos de electricidad	70,000
	Regulación y permisos de hidrocarburos	70,000
47 Entidades no Sectorizadas		1,466,080,371
	Atención a víctimas	7,417,047
	Actividades de apoyo administrativo	11,348,489
	Actividades de apoyo a la función pública y buen gobierno	7,096,222
	Fortalecimiento de la Igualdad Sustantiva entre Mujeres y Hombres	466,797,451
	Fortalecimiento a la Transversalidad de la Perspectiva de Género	323,855,022
	Programa para el Mejoramiento de la Producción y la Productividad Indígena	554,300,000
	Programa de Derechos Indígenas	95,266,140
Instituto Mexicano del Seguro Social 2/		16,666,652,167
	Prevención y control de enfermedades	208,723,847
	Servicios de guardería	10,251,062,203
	Atención a la salud	6,206,866,117
Instituto de Seguridad y Servicios Sociales de los Trabajadores del Estado 2/		212,176,675
	Equidad de género	21,372,030
	Atención a la salud	190,804,645
Comisión Federal de Electricidad 2/		5,521,000
	Operación Red de Fibra Óptica y apoyo tecnológico a los procesos productivos	500,000
	Operación y mantenimiento de las centrales generadoras de energía eléctrica	500,000
	Suministro de energéticos a las centrales generadoras de electricidad	500,000
	Operación y mantenimiento a líneas de transmisión, subestaciones de transformación y red fibra óptica	200,000
	Operación y mantenimiento de los procesos de distribución y de comercialización de energía eléctrica	1,000,000
	Promoción de medidas para el ahorro y uso eficiente de la energía eléctrica	500,000
	Actividades de apoyo administrativo	800,000
	Actividades de apoyo a la función pública y buen gobierno	21,000
	Coordinación de las funciones y recursos para la infraestructura eléctrica	1,000,000
	Planeación y dirección de los procesos productivos	500,000

Nota: 1/ El presupuesto no se suma en el total por ser recursos propios.
Fuente: elaboración propia con datos obtenidos del Presupuestos de Egresos de la Federacion PEF 2008-2021

3.11 Anexo 13. Erogaciones para la igualdad entre mujeres y hombres, 2017. Cuadro.

Ramo	Programa presupuestario	Monto
TOTAL		27,424,643,718
01 Poder Legislativo		29,000,000
	Actividades derivadas del trabajo legislativo	29,000,000
	H. Cámara de Diputados	23,000,000
	H. Cámara de Senadores	6,000,000
04 Gobernación		213,185,374
	Promover la atención y prevención de la violencia contra las mujeres	171,836,378
	Planeación demográfica del país	7,452,000
	Implementar las políticas, programas y acciones tendientes a garantizar la seguridad pública de la nación y sus habitantes	3,300,736
	Programa de Derechos Humanos	19,076,260
	Fomento de la cultura de la participación ciudadana en la prevención del delito	1,520,000
	Promover la protección de los derechos humanos y prevenir la discriminación	10,000,000
05 Relaciones Exteriores		17,000,000
	Atención, protección, servicios y asistencia consulares	12,000,000
	Actividades de apoyo administrativo	4,000,000
	Promoción y defensa de los intereses de México en el ámbito multilateral	1,000,000
06 Hacienda y Crédito Público		4,000,000
	Actividades de apoyo administrativo	4,000,000
07 Defensa Nacional		108,000,000
	Programa de igualdad entre mujeres y hombres SDN	108,000,000
08 Agricultura, Ganadería, Desarrollo Rural, Pesca y		2,454,471,905
	Diseño y aplicación de la política agropecuaria	4,438,932
	Programa de Apoyos a Pequeños Productores	2,450,032,973
09 Comunicaciones y Transportes		6,283,203
	Definición, conducción y supervisión de la política de comunicaciones y transportes	6,283,203
10 Economía		334,000,000
	Actividades de apoyo administrativo	4,000,000
	Fondo Nacional Emprendedor	330,000,000
11 Educación Pública		3,704,977,008
	Servicios de Educación Superior y Posgrado	160,011,856
	Políticas de igualdad de género en el sector educativo	9,979,125
	Programa Nacional de Becas	2,941,623,716
	Programa para la Inclusión y la Equidad Educativa	275,440,209
	Programa para el Desarrollo Profesional Docente	10,000,002
	Fortalecimiento de la Calidad Educativa	47,392,951
	Programa Nacional de Convivencia Escolar	260,529,150
12 Salud		5,132,523,055
	Formación y capacitación de recursos humanos para la salud	23,295,316
	Investigación y desarrollo tecnológico en salud	87,686,529
	Atención a la salud	1,449,534,392
	Prevención y atención contra las adicciones	60,189,462
	Programa de vacunación	393,926,545
	Actividades de apoyo administrativo	1,954,474
	Actividades de apoyo a la función pública y buen gobierno	366,193
	Rectoría en salud	1,739,512
	Prevención y atención de VIH/SIDA y otras ITS	397,877,232
	Prevención y control de enfermedades	5,000,001
	Salud materna, sexual y reproductiva	2,129,500,738
	Programa de Estancias Infantiles para Apoyar a Madres Trabajadoras	224,226,136
	Apoyos para la protección de las personas en estado de necesidad	19,058,443
	Prevención y control de sobrepeso, obesidad y diabetes	338,168,083
13 Marina		7,000,000
	Sistema Educativo Naval y programa de becas	7,000,000
14 Trabajo y Previsión Social		373,498,967
	Procuración de justicia laboral	26,500,000
	Ejecución de los programas y acciones de la política laboral	20,698,967
Programa de Apoyo al Empleo (PAE)		326,300,000
15 Desarrollo Agrario, Territorial y Urbano		2,393,074,553
	Actividades de apoyo administrativo	3,178,338
	Programa de acceso al financiamiento para soluciones habitacionales	1,028,363,839
	Programa de Infraestructura	397,531,191
	Programa de Apoyo a la Vivienda	964,001,184
16 Medio Ambiente y Recursos Naturales		291,104,664
	Planeación, dirección y evaluación ambiental	658,829
	Programa de Conservación para el Desarrollo Sostenible	81,639,717
	Programa de Empleo Temporal (PET)	131,457,675
	Apoyos para el Desarrollo Forestal Sustentable	77,348,443
17 Procuraduría General de la República		145,612,767
	Investigar y perseguir los delitos del orden federal	76,574,048
	Investigar y perseguir los delitos relativos a la delincuencia organizada	52,271,350
	Promoción del respeto a los derechos humanos y atención a víctimas del delito	3,694,582
	Investigación académica en el marco de las ciencias penales	397,467
	Investigar, perseguir y prevenir delitos del orden electoral	4,733,320
	Promoción del Desarrollo Humano y Planeación Institucional	3,942,000
	Actividades de apoyo administrativo	4,000,000
18 Energía		8,249,761
	Regulación y supervisión de actividades nucleares y radiológicas	99,760
	Actividades de apoyo administrativo	7,713,630
	Coordinación de la política energética en electricidad	286,371
	Gestión, promoción, supervisión y evaluación del aprovechamiento sustentable de la energía	150,000
19 Aportaciones a Seguridad Social		445,009
	Apoyo económico a viudas de veteranos de la Revolución Mexicana	445,009
20 Desarrollo Social		10,615,717,139
	Articulación de políticas públicas integrales de juventud	189,574,873
	Programa de Fomento a la Economía Social	713,972,506
	Programa de Coinversión Social	124,824,136
	Programa de Apoyo a las Instancias de Mujeres en las Entidades Federativas (PAIMEF)	303,089,673
	Programa de Estancias Infantiles para Apoyar a Madres Trabajadoras	3,884,255,950
	Pensión para adultos mayores	5,400,000,001
21 Turismo		9,566,941
	Planeación y conducción de la política de turismo	9,566,941
22 Instituto Nacional Electoral		24,735,750
	Capacitación y educación para el ejercicio democrático de la ciudadanía	17,000,000
	Dirección, soporte jurídico electoral y apoyo logístico	4,480,000
	Otorgamiento de prerrogativas a partidos políticos, fiscalización de sus recursos y administración de los tiempos del estado en radio y televisión	3,255,750
35 Comisión Nacional de los Derechos Humanos		35,866,132
	Promover, divulgar, dar seguimiento, evaluar y monitorear la política nacional en materia de igualdad entre mujeres y hombres, y atender asuntos de la mujer	30,691,003
	Actividades de apoyo administrativo	5,175,129
38 Consejo Nacional de Ciencia y Tecnología		90,000,000
	Apoyos para actividades científicas, tecnológicas y de innovación	90,000,000
40 Información Nacional Estadística y Geográfica		64,889,392
	Producción y difusión de información estadística y geográfica	64,889,392
43 Instituto Federal de Telecomunicaciones		5,315,000
	Actividades de apoyo administrativo	5,315,000
45 Comisión Reguladora de Energía		250,000
	Regulación y permisos de electricidad	125,000
	Regulación y permisos de hidrocarburos	125,000
47 Entidades no Sectorizadas		1,326,741,442
	Atención a víctimas	7,417,047
	Actividades de apoyo administrativo	11,495,331
	Actividades de apoyo a la función pública y buen gobierno	7,307,849
	Fortalecimiento de la Igualdad Sustantiva entre Mujeres y Hombres	420,680,053
	Fortalecimiento a la Transversalidad de la Perspectiva de Género	378,855,022
	Programa para el Mejoramiento de la Producción y la Productividad Indígena	416,663,409
	Programa de Derechos Indígenas	84,322,731
48 Cultura		29,135,657
	Desarrollo cultural	25,182,078
	Programa Nacional de Becas	3,953,579
18 Energía 1/		1,500,000
	Dirección, coordinación y control de la operación del Sistema Eléctrico Nacional	1,500,000
Instituto Mexicano del Seguro Social 1/		17,346,101,039
	Prevención y control de enfermedades	366,473,787
	Servicios de guardería	10,695,893,262
	Atención a la salud	6,283,733,990
Instituto de Seguridad y Servicios Sociales de los Trabajadores del Estado 1/		268,497,547
	Equidad de género	26,829,670
	Atención a la salud	241,667,877
Petróleos Mexicanos 1/		12,690,000
	Actividades de apoyo administrativo	12,690,000
Comisión Federal de Electricidad 1/		33,121,449
	Operación Red de Fibra Óptica y apoyo tecnológico a los procesos productivos	4,500,000
	Operación y mantenimiento de las centrales generadoras de energía eléctrica	10,000,000
	Suministro de energéticos a las centrales generadoras de electricidad	1,334,308
	Operación y mantenimiento a líneas de transmisión, subestaciones de transformación y red fibra óptica	3,150,000
	Operación y mantenimiento de los procesos de distribución y de comercialización de energía eléctrica	2,040,000
	Promoción de medidas para el ahorro y uso eficiente de la energía eléctrica	1,184,066
	Actividades de apoyo administrativo	3,832,067
	Actividades de apoyo a la función pública y buen gobierno	253,816
	Coordinación de las funciones y recursos para la infraestructura eléctrica	4,500,000
	Seguridad física en las instalaciones de electricidad	527,192
	Planeación y dirección de los procesos productivos	1,800,000

Nota: 1/ El presupuesto no suma en el total, por ser recursos propios.
Se consideran solo las ampliaciones aprobadas por la H. Cámara de Diputados.

Fuente: elaboración propia con datos obtenidos del Presupuestos de Egresos de la Federacion PEF 2008-2021

3.12 Anexo 13. Erogaciones para la Igualdad entre mujeres y hombres 2018. Cuadro.

Ramo	Programa presupuestario	Monto
Total		47,918,431,176
01 Poder Legislativo		34,000,000
	Actividades derivadas del trabajo legislativo	34,000,000
	H. Cámara de Senadores	6,000,000
	H. Camara de Diputados	28,000,000
04 Gobernación		291,509,304
	Promover la atención y prevención de la violencia contra las mujeres	256,257,347
	Planeación demográfica del país	7,452,000
	Implementar las políticas, programas y acciones tendientes a garantizar la seguridad pública de la nación y sus habitantes	3,307,089
	Programa de Derechos Humanos	12,972,868
	Fomento de la cultura de la participación ciudadana en la prevención del delito	1,520,000
	Promover la protección de los derechos humanos y prevenir la discriminación	10,000,000
05 Relaciones Exteriores		17,000,000
	Atención, protección, servicios y asistencia consulares	12,000,000
	Actividades de apoyo administrativo	4,000,000
	Promoción y defensa de los intereses de México en el ámbito multilateral	1,000,000
06 Hacienda y Crédito Público		4,000,000
	Actividades de apoyo administrativo	4,000,000
07 Defensa Nacional		108,000,000
	Programa de igualdad entre mujeres y hombres SDN	108,000,000
08 Agricultura, Ganadería, Desarrollo Rural, Pesca y Alimentación		7,843,328,212
	Diseño y aplicación de la política agropecuaria	4,680,914
	Programa de Apoyos a Pequeños Productores	3,750,032,973
	Programa de Productividad y Competitividad Agroalimentaria	393,848,151
	Programa de Fomento a la Agricultura	3,140,000,000
	Programa de Fomento Ganadero	554,766,174
09 Comunicaciones y Transportes		5,906,212
	Definición, conducción y supervisión de la política de comunicaciones y transportes	5,906,212
10 Economía		342,797,997
	Actividades de apoyo administrativo	2,000,000
	Fondo Nacional Emprendedor	340,797,997
11 Educación Pública		4,507,297,258
	Servicios de educación superior y posgrado	139,244,491
	Investigación científica y desarrollo tecnológico	20,886,248
	Políticas de igualdad de género en el sector educativo	10,457,004
	Programa Nacional de Becas	3,736,141,619
	Programa para la Inclusión y la Equidad Educativa	288,630,440
	Programa para el Desarrollo Profesional Docente	8,108,796
	Fortalecimiento de la calidad educativa	30,823,337
	Programa Nacional de Convivencia Escolar	273,005,323
12 Salud		5,510,166,142
	Formación y capacitación de recursos humanos para la salud	23,451,008
	Investigación y desarrollo tecnológico en salud	125,362,484
	Atención a la salud	1,479,220,964
	Prevención y atención contra las adicciones	56,945,761
	Programa de vacunación	413,534,730
	Actividades de apoyo administrativo	2,032,426
	Actividades de apoyo a la función pública y buen gobierno	345,951
	Rectoría en salud	1,663,354
	Prevención y atención de VIH/SIDA y otras ITS	396,455,632
	Prevención y control de enfermedades	4,859,261
	Salud materna, sexual y reproductiva	2,321,337,292
	Programa de Estancias Infantiles para Apoyar a Madres Trabajadoras	237,423,927
	Apoyos para la protección de las personas en estado de necesidad	52,112,370
	Prevención y control de sobrepeso, obesidad y diabetes	395,420,982
13 Marina		7,000,000
	Sistema Educativo Naval y programa de becas	7,000,000
14 Trabajo y Previsión Social		375,466,997
	Procuración de justicia laboral	26,500,000
	Ejecución de los programas y acciones de la política laboral	22,666,997
	Programa de Apoyo al Empleo (PAE)	326,300,000
15 Desarrollo Agrario, Territorial y Urbano		2,571,100,229
	Actividades de apoyo administrativo	2,987,638
	Programa de acceso al financiamiento para soluciones habitacionales	1,079,244,528
	Programa de Infraestructura	475,394,841
	Programa de Apoyo a la Vivienda	1,013,473,222
16 Medio Ambiente y Recursos Naturales		298,733,999
	Planeación, dirección y evaluación ambiental	628,607
	Programa de Conservación para el Desarrollo Sostenible	83,688,797
	Programa de Empleo Temporal (PET)	139,000,000
	Apoyos para el desarrollo forestal sustentable	75,416,595
17 Procuraduría General de la República		136,476,143
	Investigar y perseguir los delitos del orden federal	70,472,625
	Investigar y perseguir los delitos relativos a la delincuencia organizada	52,629,411
	Promoción del respeto a los derechos humanos y atención a víctimas del delito	3,873,160
	Investigación académica en el marco de las ciencias penales	325,627
	Investigar, perseguir y prevenir delitos del orden electoral	4,733,320
	Promoción del desarrollo humano y planeación institucional	442,000
	Actividades de apoyo administrativo	4,000,000
18 Energía		8,250,297
	Regulación y supervisión de actividades nucleares y radiológicas	99,760
	Actividades de apoyo administrativo	7,000,537
	Coordinación de la política energética en electricidad	1,000,000
	Gestión, promoción, supervisión y evaluación del aprovechamiento sustentable de la energía	150,000
19 Aportaciones a Seguridad Social		445,009
	Apoyo económico a viudas de veteranos de la Revolución Mexicana	445,009
20 Desarrollo Social		20,050,058,094
	Articulación de políticas públicas integrales de juventud	198,653,204
	Programa de Fomento a la Economía Social	730,601,585
	Programa de Coinversión Social	128,865,262
	Programa de Apoyo a las Instancias de Mujeres en las Entidades Federativas (PAIMEF)	263,079,298
	Programa de Estancias Infantiles para Apoyar a Madres Trabajadoras	4,070,264,507
	Pensión para adultos mayores	14,658,594,238
21 Turismo		7,500,000
	Planeación y conducción de la política de turismo	7,500,000
22 Instituto Nacional Electoral		116,650,000
	Capacitación y educación para el ejercicio democrático de la ciudadanía	100,000,000
	Dirección, soporte jurídico electoral y apoyo logístico	6,650,000
	Otorgamiento de prerrogativas a partidos políticos, fiscalización de sus recursos y administración de los tiempos del estado en radio y televisión	10,000,000
35 Comisión Nacional de los Derechos Humanos		40,863,494
	Promover, divulgar, dar seguimiento, evaluar y monitorear la política nacional en materia de Igualdad entre mujeres y hombres, y atender Asuntos de la mujer	35,536,697
	Actividades de apoyo administrativo	5,326,797
38 Consejo Nacional de Ciencia y Tecnología		4,190,149,974
	Apoyos para actividades científicas, tecnológicas y de innovación	90,000,000
B	Becas de posgrado y apoyo a la calidad	4,100,149,974
40 Información Nacional Estadística y Geográfica		81,173,271
	Producción y difusión de información estadística y geográfica	81,173,271
43 Instituto Federal de Telecomunicaciones		8,834,312
	Actividades de apoyo administrativo	8,834,312
45 Comisión Reguladora de Energía		250,000
	Regulación y permisos de electricidad	50,000
	Regulación y permisos de Hidrocarburos	50,000
	Actividades de apoyo administrativo	150,000
47 Entidades no Sectorizadas		1,322,980,215
	Atención a víctimas	7,772,233
	Actividades de apoyo administrativo	11,251,831
	Actividades de apoyo a la función pública y buen gobierno	7,518,138
	Fortalecimiento de la igualdad sustantiva entre mujeres y hombres	421,460,738
	Fortalecimiento a la transversalidad de la perspectiva de género	350,000,000
	Programa para el Mejoramiento de la Producción y la Productividad Indígena	436,616,512
	Programa de Derechos Indígenas	88,360,763
48 Cultura		38,494,017
Desarrollo cultural		34,275,285
	Programa Nacional de Becas	4,218,732
18 Energía 1/		250,000
	Dirección, coordinación y control de la operación del Sistema Eléctrico Nacional	250,000
Instituto Mexicano del Seguro Social 1/		19,674,130,237
	Prevención y control de enfermedades	240,108,341
	Servicios de guardería	11,908,219,972
	Atención a la salud	7,525,801,924
Instituto de Seguridad y Servicios Sociales de los Trabajadores del Estado 1/		467,756,393
	Equidad de género	27,597,717
	Prevención y control de enfermedades	440,158,676
Petróleos Mexicanos 1/		12,720,000
	Actividades de apoyo administrativo	12,720,000
Comisión Federal de Electricidad 1/		29,941,772
	Operación y mantenimiento de las centrales generadoras de energía eléctrica	10,500,000
	Operación y mantenimiento de la Red Nacional de Transmisión	3,307,500
	Operación y mantenimiento de la infraestructura del proceso de distribución de energía eléctrica	1,071,000
	Comercialización de energía eléctrica y productos asociados	1,071,000
	Servicios de infraestructura aplicable a telecomunicaciones	742,595
	Operación de mecanismos para mejorar la comercialización de servicios y productos	1,401,023
F	Funciones en relación con Estrategias de Negocios Comerciales, así como potenciales nuevos negocios	1,758,670
	Promoción de medidas para el ahorro y uso eficiente de la energía eléctrica	521,255
G	Actividades de apoyo administrativo	4,023,670
	Actividades de apoyo a la función pública y buen gobierno	266,507
	Coordinación de las funciones y recursos para la infraestructura eléctrica	4,725,000
	Seguridad física en las instalaciones de electricidad	553,552

Nota: 1/ El presupuesto no suma en el total, por ser recursos propios.
Fuente: elaboración propia con datos obtenidos del Presupuestos de Egresos de la Federacion PEF 2008-2021

3.13 Anexo 13. Erogaciones para la Igualdad entre mujeres y hombres, 2019. Cuadro.

Ramo	Programa presupuestario	Monto
Total		64,656,150,813
01 Poder Legislativo		0
	Actividades derivadas del trabajo legislativo	0
	H. Cámara de Senadores	
04 Gobernación		300,214,489
	Promover la atención y prevención de la violencia contra las mujeres	260,483,143
	Planeación demográfica del país	7,452,000
	Implementar las políticas, programas y acciones tendientes a garantizar la seguridad pública de la nación y sus habitantes	3,518,236
	Programa de Derechos Humanos	16,705,878
	Participación social para la reconstrucción del tejido social en México	1,520,000
	Promover la protección de los derechos humanos y prevenir la discriminación	10,535,233
05 Relaciones Exteriores		17,000,000
	Atención, protección, servicios y asistencia consulares	12,000,000
	Actividades de apoyo administrativo	4,000,000
	Promoción y defensa de los intereses de México en el ámbito multilateral	1,000,000
06 Hacienda y Crédito Público		4,000,000
	Actividades de apoyo administrativo	4,000,000
07 Defensa Nacional		100,167,202
	Programa de igualdad entre mujeres y hombres SDN	100,167,202
08 Agricultura y Desarrollo Rural		3,652,485,182
	Diseño y aplicación de la política agropecuaria	4,096,407
	Programa de Productividad y Competitividad Agroalimentaria	318,411,009
	Programa de Fomento Ganadero	88,815,166
	Programa de Fomento a la Agricultura	1,031,600,774
	Desarrollo rural	2,209,561,826
09 Comunicaciones y Transportes		5,277,953
	Definición, conducción y supervisión de la política de comunicaciones y transportes	5,277,953
10 Economía		2,578,437,154
	Actividades de apoyo administrativo	1,850,000
	Fondo Nacional Emprendedor	30,000,000
	Programa Nacional de Financiamiento al Microempresario (PRONAFIM)	120,000,000
	Programa de Microcréditos para el Bienestar	2,426,587,154
11 Educación Pública		4,761,810,573
	Servicios de educación superior y posgrado	132,615,060
	Investigación científica y desarrollo tecnológico	18,022,007
	Políticas de igualdad de género en el sector educativo	8,958,688
	Programa Nacional de Becas	1,964,885,901
	Programa para la Inclusión y la Equidad Educativa	207,865,954
	Programa para el Desarrollo Profesional Docente	7,946,620
	Fortalecimiento de la calidad educativa	30,206,870
	Programa Nacional de Convivencia Escolar	231,309,473
	Beca Universal para Estudiantes de Educación Media Superior Benito Juárez	1,728,000,000
	Jóvenes Construyendo el Futuro	432,000,000
12 Salud		4,678,420,281
	Formación y capacitación de recursos humanos para la salud	17,026,990
	Investigación y desarrollo tecnológico en salud	125,031,845
	Atención a la salud	1,160,804,010
	Prevención y atención contra las adicciones	50,301,828
	Programa de vacunación	447,874,111
	Actividades de apoyo administrativo	1,826,728
	Actividades de apoyo a la función pública y buen gobierno	374,889
	Rectoría en salud	1,802,689
	Prevención y atención de VIH/SIDA y otras ITS	405,154,507
	Prevención y control de enfermedades	4,344,016
	Salud materna, sexual y reproductiva	2,315,415,461
	Programa de Estancias Infantiles para Apoyar a Madres Trabajadoras	148,463,208
13 Marina		6,860,000
	Sistema Educativo Naval y programa de becas	6,860,000
14 Trabajo y Previsión Social		356,254,871
	Procuración de justicia laboral	26,500,000
	Ejecución de los programas y acciones de la política laboral	23,608,059
	Programa de Apoyo al Empleo (PAE)	306,146,812
15 Desarrollo Agrario, Territorial y Urbano		919,674,981
	Actividades de apoyo administrativo	2,819,561
	Programa de Mejoramiento Urbano (PMU)	916,855,420
16 Medio Ambiente y Recursos Naturales		102,792,172
	Planeación, dirección y evaluación ambiental	449,220
	Programa de Conservación para el Desarrollo Sostenible	61,633,951
	Apoyos para el desarrollo forestal sustentable	40,709,001
17 Procuraduría General de la República		130,862,842
	Investigar y perseguir los delitos del orden federal	71,502,624
	Investigar y perseguir los delitos relativos a la delincuencia organizada	46,505,487
	Promoción del respeto a los derechos humanos y atención a víctimas del delito	4,107,681
	Investigar, perseguir y prevenir delitos del orden electoral	4,971,806
	Promoción del Desarrollo Humano y Planeación Institucional	1,132,390
	Actividades de apoyo administrativo	2,642,853
18 Energía		6,343,011
	Regulación y supervisión de actividades nucleares y radiológicas	99,760
	Actividades de apoyo administrativo	5,093,251
	Coordinación de la política energética en electricidad	1,000,000
	Gestión, promoción, supervisión y evaluación del aprovechamiento sustentable de la energía	150,000
19 Aportaciones a Seguridad Social		444,900
	Apoyo económico a viudas de veteranos de la Revolución Mexicana	444,900
20 Bienestar		40,646,347,966
	Articulación de Políticas Integrales de Juventud	28,668,239
	Programa de Fomento a la Economía Social	203,580,196
	Programa de Coinversión Social	136,436,016
	Programa de Apoyo a las Instancias de Mujeres en las Entidades Federativas (PAIMEF)	278,535,043
	Programa de Estancias Infantiles para Apoyar a Madres Trabajadoras	2,041,621,313
	Pensión para el bienestar de las personas adultas mayores	37,957,507,158
21 Turismo		7,350,099
	Planeación y conducción de la política de turismo	7,350,099
22 Instituto Nacional Electoral		51,871,607
	Gestión administrativa	1,000,000
	Capacitación y educación para el ejercicio democrático de la ciudadanía	25,494,645.00
	Dirección, soporte jurídico electoral y apoyo logístico	14,092,469.00
	Otorgamiento de prerrogativas a partidos políticos, fiscalización de sus recursos y administración de los tiempos del estado en radio y	9,499,886.00
	Vinculación con la sociedad	448,839.00
	Tecnologías de información y comunicaciones	1,335,768.00
35 Comisión Nacional de los Derechos Humanos		38,957,539
	Realizar la promoción y observancia en el monitoreo, seguimiento y evaluación del impacto de la política nacional en materia de igualdad entre mujeres y hombres.	33,310,120
	Actividades de apoyo administrativo	5,647,419
38 Consejo Nacional de Ciencia y Tecnología		4,867,162,051
	Apoyos para actividades científicas, tecnológicas y de innovación	100,694,776
	Becas de posgrado y apoyos a la calidad	4,766,467,275
40 Información Nacional Estadística y Geográfica		44,944,980
	Producción y difusión de información estadística y geográfica	44,944,980
43 Instituto Federal de Telecomunicaciones		9,398,699
	Actividades de apoyo administrativo	9,398,699
45 Comisión Reguladora de Energía		250,000
	Regulación y permisos de electricidad	50,000
	Regulación y permisos de Hidrocarburos	50,000
	Actividades de apoyo administrativo	150,000
47 Entidades no Sectorizadas		1,335,127,897
	Atención a víctimas	7,772,233
	Actividades de apoyo administrativo	11,365,826
	Actividades de apoyo a la función pública y buen gobierno	7,640,319
	Fortalecimiento de la igualdad sustantiva entre mujeres y hombres	424,949,154
	Fortalecimiento a la transversalidad de la perspectiva de género	358,185,858
	Programa para el Mejoramiento de la Producción y la Productividad Indígena	436,616,512
	Programa de Derechos Indígenas	88,597,995
48 Cultura		33,694,363
	Desarrollo cultural	29,215,879
	Programa Nacional de Becas	4,478,484
18 Energía 1/		500,000
	Dirección, coordinación y control de la operación del Sistema Eléctrico Nacional	500,000
Instituto Mexicano del Seguro Social 1/		23,297,659,560
	Prevención y control de enfermedades	2,078,542,362
	Servicios de guardería	12,076,925,624
	Atención a la salud	9,142,191,574
Instituto de Seguridad y Servicios Sociales de los Trabajadores del Estado 1/		558,666,567
	Equidad de género	29,161,862
	Prevención y control de enfermedades	529,504,705
Petróleos Mexicanos 1/		12,720,000
	Actividades de apoyo administrativo	12,720,000
Comisión Federal de Electricidad 1/		953,430
	Operación y mantenimiento de las centrales generadoras de energía eléctrica	100,000
	Operación y mantenimiento de la Red Nacional de Transmisión	100,000
	Operación y mantenimiento de la infraestructura del proceso de distribución de energía eléctrica	100,000
	Comercialización de energía eléctrica y productos asociados	100,000
	Prestación de servicios corporativos	27,000
	Promoción de medidas para el ahorro y uso eficiente de la energía eléctrica	326,430
	Coordinación de las funciones y recursos para la infraestructura eléctrica	100,000
	Seguridad física en las instalaciones de electricidad	100,000

Nota: 1/ El presupuesto no suma en el total, por ser recursos propios.
Fuente: elaboración propia con datos obtenidos del Presupuestos de Egresos de la Federacion PEF 2008-2021

3.14 Anexo 13. Erogaciones para la Igualdad entre mujeres y hombres, 2020. Cuadro.

Ramo	Denominación	Monto
TOTAL		100,694,737,207
01 Poder Legislativo		6,000,000
	Actividades deriv adas del trabajo legislativo	6,000,000
	H. Cámara de Senadores	6,000,000
04 Gobernación		292,030,039
	Promover la atención y prevención de la violencia contra las mujeres	267,632,572
	Planeación demográfica del país	7,452,000
	Protección y defensa de los derechos humanos	6,945,467
	Promover la protección de los derechos humanos y prevenir la discriminación	10,000,000
05 Relaciones Exteriores		17,000,000
	Atención, protección, serv icios y asistencia consulares	12,000,000
	Actividades de apoyo administrativo	4,000,000
	Promoción y defensa de los intereses de México en el ámbito multilateral	1,000,000
06 Hacienda y Crédito Público		4,000,000
	Actividades de apoyo administrativo	4,000,000
07 Defensa Nacional		124,795,655
	Programa de igualdad entre mujeres y hombres SDN	124,795,655
08 Agricultura y Desarrollo Rural		6,079,875,562
	Programa de Abasto Rural a cargo de Diconsa, S.A. de C.V. (DICONSA)	1,299,875,562
	Precios de garantía a productos alimentarios básicos	2,000,000,000
	Producción para el bienestar	2,750,000,000
	Desarrollo rural	30,000,000
09 Comunicaciones y Transportes		5,300,000
	Definición, conducción y supervisión de la política de comunicaciones y transportes	5,300,000
10 Economía		1,926,091,615
	Actividades de apoyo administrativo	209,243
	Programa de Microcréditos para el Bienestar	1,925,882,372
11 Educación Pública		19,073,358,194
	Servicios de educación superior y posgrado	742,237,897
	Investigación científica y desarrollo tecnológico	32,012,160
	Políticas de igualdad de género en el sector educativo	1,978,101
	Programa de Becas de Educación Básica para el Bienestar Benito Juárez	7,618,770,045
	Programa de Becas Elisa Acuña	1,265,068,074
	Programa para el Desarrollo Profesional Docente	24,366,192
	Programa Nacional de Convivencia Escolar	89,528,309
	Fortalecimiento de los Servicios de Educación Especial (PFSEE)	31,631,099
	Atención a la Diversidad de la Educación Indígena (PADEI)	32,369,685
	Atención Educativa de la Población Escolar Migrante (PAEPEM)	32,369,685
	Fortalecimiento a la excelencia educativa	10,144,815
	Beca Universal para Estudiantes de Educación Media Superior Benito Juárez	7,248,793,783
	Jóvenes Escribiendo el Futuro	1,944,088,350
12 Salud		4,298,717,234
	Formación y capacitación de recursos humanos para la salud	11,381,501
	Investigación y desarrollo tecnológico en salud	40,455,759
	Atención a la salud	1,188,127,947
	Prevención y atención contra las adicciones	50,301,829
	Programa de vacunación	447,874,111
	Prevención y atención de VIH/SIDA y otras ITS	371,747,436
	Prevención y control de enfermedades	4,344,016
	Salud materna, sexual y reproductiva	1,818,029,106
	Prevención y control de sobrepeso, obesidad y diabetes	366,455,530
13 Marina		6,860,000
	Sistema Educativo Naval y programa de becas	6,860,000
14 Trabajo y Previsión Social		12,890,632,165
	Procuración de justicia laboral	40,000,000
	Ejecución de los programas y acciones de la política laboral	19,955,644
	Programa de Apoyo al Empleo (PAE)	122,500,000
	Jóvenes Construyendo el Futuro	12,708,176,521
15 Desarrollo Agrario, Territorial y Urbano		328,548,547
	Política de Desarrollo Urbano y Ordenamiento del Territorio	2,454,668
	Programa de Mejoramiento Urbano (PMU)	326,093,879
16 Medio Ambiente y Recursos Naturales		171,597,863
	Planeación, dirección y evaluación ambiental	461,607
	Programa de Conservación para el Desarrollo Sostenible	88,888,164
	Apoyos para el desarrollo forestal sustentable	82,248,093
18 Energía		5,030,975
	Regulación y supervisión de actividades nucleares y radiológicas	99,760
	Actividades de apoyo administrativo	4,031,215
	Coordinación de la política energética en electricidad	750,000
	Gestión, promoción, supervisión y evaluación del aprovechamiento sustentable de la energía	150,000
19 Aportaciones a Seguridad Social		339,000
	Apoyo económico a viudas de veteranos de la Revolución Mexicana	339,000
20 Bienestar		48,871,328,106
	Articulación de Políticas Integrales de Juventud	23,629,788
	Programa de Fomento a la Economía Social	33,746,765
	Programa de Apoy o a las Instancias de Mujeres en las Entidades Federativas (PAIMEF)	278,535,043
	Programa de Apoyo para el Bienestar de las niñas y niños, hijos de madres trabajadoras	2,192,429,843
	Pensión para el bienestar de las personas adultas mayores	38,803,714,013
	Sembrando Vida	7,539,272,654
21 Turismo		7,500,000
	Planeación y conducción de la política de turismo	7,500,000
22 Instituto Nacional Electoral		58,782,970
	Gestión administrativa	1,100,000
	Capacitación y educación para el ejercicio democrático de la ciudadanía	27,066,110
	Actualización del padrón electoral y expedición de la credencial para votar	275,000
	Dirección, soporte jurídico electoral y apoyo logístico	17,993,129
	Otorgamiento de prerrogativ as a partidos políticos, fiscalización de sus recursos y administración de los tiempos del estado en radio y televisión	7,168,824
	Vinculación con la sociedad	667,346
	Tecnologías de información y comunicaciones	4,512,561
35 Comisión Nacional de los Derechos Humanos		40,526,931
	Realizar la promoción y observancia en el monitoreo, seguimiento y evaluación del impacto de la política nacional en materia de igualdad entre mujeres y hombres.	34,715,776
	Actividades de apoyo administrativo	5,811,155
36 Seguridad y Protección Ciudadana		3,518,236
	Implementar las políticas, programas y acciones tendientes a garantizar la seguridad pública de la nación y sus habitantes	3,518,236
38 Consejo Nacional de Ciencia y Tecnología		4,880,050,983
	Apoyos para actividades científicas, tecnológicas y de innovación	113,583,708
	Becas de posgrado y apoyos a la calidad	4,766,467,275
40 Inform ación Nacional Estadística y Geográfica		127,989,460
	Producción y difusión de información estadística y geográfica	127,989,460
43 Instituto Federal de Telecom unicaciones		9,812,656
	Actividades de apoyo administrativo	9,812,656
45 Comisión Reguladora de Energía		250,000
	Regulación y permisos de electricidad	50,000
	Regulación y permisos de hidrocarburos	50,000
	Actividades de apoyo administrativo	150,000
47 Entidades no Sectorizadas		1,355,691,894
	Atención a víctimas	7,772,233
	Actividades de apoyo administrativo	12,625,541
	Actividades de apoyo a la función pública y buen gobierno	8,263,327
	Fortalecimiento de la igualdad sustantiva entre mujeres y hombres	439,536,174
	Fortalecimiento a la transversalidad de la perspectiva de género	365,349,561
	Programa para el Fortalecimiento Económico de los Pueblos y Comunidades Indígenas	436,616,512
	Programa de Derechos Indígenas	85,528,546
48 Cultura		33,948,073
	Desarrollo cultural	29,424,804
	Programa Nacional de Becas Artísticas y Culturales	4,523,269
49 Fiscalía General de la República		75,161,048
	Investigar y perseguir los delitos cometidos en materia de derechos humanos	68,494,398
	Realizar investigación académica en el marco de las ciencias penales	100,000
	Investigar, perseguir y prevenir delitos del orden electoral	3,200,000
	Promover la formación profesional y capacitación del capital humano	493,500
	Actividades de apoyo administrativo	2,873,150
18 Energía 1/		190,000
	Dirección, coordinación y control de la operación del Sistema Eléctrico Nacional	190,000
Instituto Mexicano del Seguro Social 1/		21,953,038,420
	Prevención y control de enfermedades	2,460,272,685
	Servicios de guardería	12,482,172,716
	Atención a la salud	7,010,593,019
Instituto de Seguridad y Servicios Sociales de los Trabajadores del Estado 1/		596,744,552
	Equidad de género	29,509,585
	Prevención y control de enfermedades	567,234,967
Petróleos Mexicanos 1/		12,720,000
	Actividades de apoyo administrativo	12,720,000
Comisión Federal de Electricidad 1/		4,224,750
	Operación y mantenimiento de las centrales generadoras de energía eléctrica	743,500
	Operación y mantenimiento de la Red Nacional de Transmisión	100,000
	Operación y mantenimiento de la infraestructura del proceso de distribución de energía eléctrica	2,486,250
	Prestación de servicios corporativos	630,000
	Funciones en relación con Estrategias de Negocios Comerciales, así como potenciales nuev os negocios	80,000
	Actividades de apoyo administrativo	30,000
	Coordinación de las funciones y recursos para la infraestructura eléctrica	155,000

Nota: 1/ El presupuesto no suma en el total, por ser recursos propios.
Fuente: elaboración propia con datos obtenidos del Presupuestos de Egresos de la Federacion PEF 2008-2021

3.15 Anexo 13. Erogaciones para la Igualdad entre mujeres y hombres, 2021. Cuadro.

Ramo	Denominación	Monto	
TOTAL		128,353,630,307	
01 Poder Legislativo		6,000,000	
	Actividades derivadas del trabajo legislativo	6,000,000	
	H. Cámara de Senadores	6,000,000	
04 Gobernación		324,906,141	
	Promover la atención y prevención de la violencia contra las mujeres	300,164,164	
	Planeación demográfica del país	7,452,000	
	Protección y defensa de los derechos humanos	7,289,977	
	Promover la protección de los derechos humanos y prevenir la discriminación	10,000,000	
05 Relaciones Exteriores		17,000,000	
	Atención, protección, servicios y asistencia consulares	12,000,000	
	Actividades de apoyo administrativo	4,000,000	
	Promoción y defensa de los intereses de México en el ámbito multilateral	1,000,000	
06 Hacienda y Crédito Público		4,000,000	
	Actividades de apoyo administrativo	4,000,000	
07 Defensa Nacional		128,629,277	
	Programa de igualdad entre mujeres y hombres SDN	128,629,277	
08 Agricultura y Desarrollo Rural		7,832,883,210	
	Programa de Abasto Rural a cargo de Diconsa, S.A. de C.V. (DICONSA)	1,288,281,033	
	Precios de garantía a productos alimentarios básicos	2,192,351,374	
	Fertilizantes	669,199,999	
	Producción para el bienestar	3,374,999,996	
	Programa de Fomento a la Agricultura, Ganadería, Pesca y Acuicultura	308,050,808	
09 Comunicaciones y Transportes		5,098,686	
	Definición, conducción y supervisión de la política de comunicaciones y transportes	5,098,686	
10 Economía		2,688,209,243	
	Actividades de apoyo administrativo	209,243	
	Programa de Microcréditos para el Bienestar	1,152,000,000	
	Programa de Apoyo Financiero a Microempresas Familiares	1,536,000,000	
11 Educación Pública		20,936,860,464	
	Servicios de educación superior y posgrado	761,087,588	3.64
	Investigación científica y desarrollo tecnológico	33,294,276	0.16
	Políticas de igualdad de género en el sector educativo	2,000,774	0.01
	Programa de Becas Elisa Acuña	1,311,160,059	6.26
	Programa para el Desarrollo Profesional Docente	8,096,947	0.04
	Jóvenes Escribiendo el Futuro	2,544,088,350	12.15
	Beca Universal para Estudiantes de Educación Media Superior Benito Juárez	8,292,890,000	39.61
	Programa de Becas de Educación Básica para el Bienestar Benito Juárez	7,984,242,470	38.13
12 Salud		5,026,554,886	
	Formación y capacitación de recursos humanos para la salud	21,025,858	
	Investigación y desarrollo tecnológico en salud	167,899,176	
	Atención a la salud	1,500,060,964	
	Prevención y atención contra las adicciones	51,846,013	
	Programa de vacunación	449,308,724	
	Prevención y atención de VIH/SIDA y otras ITS	404,229,242	
	Prevención y control de enfermedades	4,835,657	
	Salud materna, sexual y reproductiva	2,026,829,971	
	Prevención y control de sobrepeso, obesidad y diabetes	400,519,282	
13 Marina		6,860,000	
	Sistema Educativo Naval y programa de becas	6,860,000	
14 Trabajo y Previsión Social		10,007,612,280	
	Procuración de justicia laboral	40,000,000	0.39969574
	Ejecución de los programas y acciones de la política laboral	24,959,950	0.24940964
	Jóvenes Construyendo el Futuro	9,942,652,330	99.3508946
15 Desarrollo Agrario, Territorial y Urbano		2,578,843,392	
	Política de Desarrollo Urbano y Ordenamiento del Territorio	2,454,668	
	Programa de Vivienda Social	1,973,123,488	
	Programa de Mejoramiento Urbano (PMU)	59,265,236	
	Programa Nacional de Reconstrucción	544,000,001	
16 Medio Ambiente y Recursos Naturales		137,244,658	
	Planeación, dirección y evaluación ambiental	335,652	
	Programa de Conservación para el Desarrollo Sostenible	71,110,531	
	Apoyos para el desarrollo forestal sustentable	65,798,475	
18 Energía		3,367,864	
	Regulación y supervisión de actividades nucleares y radiológicas	99,760	
	Actividades de apoyo administrativo	3,118,104	
	Gestión, promoción, supervisión y evaluación del aprovechamiento sustentable de la energía	150,000	
19 Aportaciones a Seguridad Social		328,650	
	Apoyo económico a viudas de veteranos de la Revolución Mexicana	328,650	
20 Bienestar		72,040,443,179	
	Articulación de Políticas Integrales de Juventud	21,535,306	0.02989336
	Programa de Apoyo a las Instancias de Mujeres en las Entidades Federativas (PAIMEF)	278,535,043	0.38663705
	Programa de Apoyo para el Bienestar de las niñas y niños, hijos de madres trabajadoras	2,684,509,023	3.7263916
	Pensión para el bienestar de las personas adultas mayores	59,460,978,926	82.5383303
	Sembrando Vida	9,189,881,120	12.7565583
	Programa de Apoyo para Refugios Especializados para Mujeres Víctimas de Violencia de Género, sus hijas e hijos	405,003,761	0.56218944
21 Turismo		6,098,235	
	Planeación y conducción de la política de turismo	6,098,235	
22 Instituto Nacional Electoral		70,818,217	
	Gestión administrativa	1,100,000	
	Capacitación y educación para el ejercicio democrático de la ciudadanía	28,626,923	
	Actualización del padrón electoral y expedición de la credencial para votar	3,902,800	
	Dirección, soporte jurídico electoral y apoyo logístico	28,090,829	
	Otorgamiento de prerrogativas a partidos políticos, fiscalización de sus recursos y administración de los tiempos del estado en radio y televisión	7,951,681	
	Vinculación con la sociedad	666,002	
	Tecnologías de información y comunicaciones	479,982	
35 Comisión Nacional de los Derechos Humanos		42,581,639	
	Realizar la promoción y observancia en el monitoreo, seguimiento y evaluación del impacto de la política nacional en materia de igualdad entre mujeres y hombres	28,920,571	
	Actividades de apoyo administrativo	13,661,068	
36 Seguridad y Protección Ciudadana		3,518,236	
	Implementar las políticas, programas y acciones tendientes a garantizar la seguridad pública de la nación y sus habitantes	3,518,236	
38 Consejo Nacional de Ciencia y Tecnología		5,162,370,696	
	Programas nacionales estratégicos de ciencia, tecnología y vinculación con el sector social, público y privado	113,583,708	
	Becas de posgrado y apoyos a la calidad	5,048,786,988	
40 Información Nacional Estadística y Geográfica		204,429,778	
	Producción y difusión de información estadística y geográfica	204,429,778	
43 Instituto Federal de Telecomunicaciones		9,262,907	
	Actividades de apoyo administrativo	9,262,907	
45 Comisión Reguladora de Energía		220,000	
	Regulación y permisos de electricidad	60,000	
	Regulación y permisos de Hidrocarburos	60,000	
	Actividades de apoyo administrativo	100,000	
47 Entidades no Sectorizadas		1,010,029,931	
	Atención a víctimas	7,772,233	
	Actividades de apoyo administrativo	12,788,871	
	Actividades de apoyo a la función pública y buen gobierno	8,248,938	
	Fortalecimiento de la igualdad sustantiva entre mujeres y hombres	444,583,330	
	Fortalecimiento a la transversalidad de la perspectiva de género	365,349,561	
	Programa para el Bienestar Integral de los Pueblos Indígenas	171,286,998	
48 Cultura		22,072,092	
	Desarrollo cultural	18,453,477	
	Programa Nacional de Becas Artísticas y Culturales	3,618,615	
49 Fiscalía General de la República		77,386,646	
	Investigar y perseguir los delitos cometidos en materia de derechos humanos	69,282,154	
	Realizar investigación académica en el marco de las ciencias penales	482,099	
	Investigar, perseguir y prevenir delitos del orden electoral	2,952,657	
	Promover la formación profesional y capacitación del capital humano	1,344,384	
	Actividades de apoyo administrativo	3,325,352	
18 Energía [1/]		210,362	
	Distribución de petróleo, gas, petrolíferos y petroquímicos	11,779	
	Dirección, coordinación y control de la operación del Sistema Eléctrico Nacional	195,362	
	Actividades de apoyo administrativo	2,684	
	Actividades de apoyo a la función pública y buen gobierno	537	
Instituto Mexicano del Seguro Social 1/		22,677,285,518	
	Prevención y control de enfermedades	2,390,434,065	10.5410944
	Servicios de guardería	13,090,398,979	57.7247174
	Atención a la salud	7,196,452,474	31.7341882
Instituto de Seguridad y Servicios Sociales de los Trabajadores del Estado[1/]		600,716,214	
	Equidad de género	52,873,440	
	Prevención y control de enfermedades	547,842,774	
Petróleos Mexicanos [1/]		11,720,000	
	Actividades de apoyo administrativo	11,720,000	
Comisión Federal de Electricidad [1/]		4,407,000	
	Operación y mantenimiento de las centrales generadoras de energía eléctrica	467,000	
	Operación y mantenimiento de la Red Nacional de Transmisión	120,000	
	Operación y mantenimiento de la infraestructura del proceso de distribución de energía eléctrica	2,130,000	
	Comercialización de energía eléctrica y productos asociados	500,000	
	Prestación de servicios corporativos	415,000	
	Funciones en relación con Estrategias de Negocios Comerciales, así como potenciales nuevos negocios	91,000	
	Actividades de apoyo administrativo	494,000	
	Coordinación de las funciones y recursos para la infraestructura eléctrica	190,000	

Nota: 1/ El presupuesto no suma en el total, por ser recursos propios.
Fuente: elaboración propia con datos obtenidos del Presupuestos de Egresos de la Federacion PEF 2008-2021

Ramo	Denominación	Monto	
TOTAL		128,353,630,307	
01 Poder Legislativo		6,000,000	0.0047
04 Gobernación		324,906,141	0.2531
05 Relaciones Exteriores		17,000,000	0.0132
06 Hacienda C. P.		4,000,000	0.0031
09 Comunicaciones y T.		5,098,686	0.0040
13 Marina		6,860,000	0.0053
11 S. Educación Pública		20,936,860,464	16.3119
14 Trabajo y P.S.		10,007,612,280	7.7969
15 Des. Agrario		2,578,843,392	2.0092
16 Medio Ambiente		137,244,658	0.1069
18 Energía		3,367,864	0.0026
19 Aport. Seguridad Social		328,650	0.0003
20 Bienestar		72,040,443,179	56.1265
21 Turismo		6,098,235	0.0048
22 INE		70,818,217	0.0552
35 Comisión Derechos H.		42,581,639	0.0332
36 Seg. y Prot. Ciudadana		3,518,236	0.0027
38 CONACYT		5,162,370,696	4.0220
40 INEGI		204,429,778	0.1593
43 Ins.Fed. Telecom.		9,262,907	0.0072
45 CRE		220,000	0.0002
47 No Sectorizadas		1,010,029,931	0.7869
48 Cultura		22,072,092	0.0172
49 Fis. Gral. Rep.		77,386,646	0.0603
18 Energía [1/]		210,362	0.0002
IMSS		22,677,285,518	17.6678
ISSSTE		600,716,214	0.4680
PEMEX		11,720,000	0.0091
CFE		4,407,000	0.0034
			105.9352

4.1 Tasa Neta de Participación (TNP[1]) de México total por sexo, 2000T2-2021T2. Cuadro.

Perioricidad: trimestral			Medida: porcentaje	
Años		Total	Hombres	Mujeres
2000	II	57.92	79.89	38.05
	III	57.75	80.05	37.62
	IV	57.81	79.53	38.25
2001	I	57.41	79.30	37.72
	II	56.97	79.07	37.19
	III	57.42	79.52	37.72
	IV	57.33	79.27	37.73
2002	I	57.11	78.92	37.52
	II	57.09	78.67	37.79
	III	57.00	78.80	37.53
	IV	56.52	78.37	36.90
2003	I	56.69	78.17	37.26
	II	56.57	78.01	37.27
	III	57.64	78.97	38.59
	IV	57.36	78.51	38.53
2004	I	57.49	78.51	38.61
	II	57.98	78.60	39.52
	III	57.91	78.76	39.42
	IV	57.24	77.79	38.87
2005	I	59.29	80.60	40.32
	II	59.04	79.92	40.67
	III	59.40	80.35	41.19
	IV	59.57	80.36	41.40
2006	I	59.96	80.75	41.73
	II	59.99	80.77	41.72
	III	60.19	80.58	42.47
	IV	60.37	80.79	42.46
2007	I	60.13	80.35	42.32
	II	60.04	80.24	42.25
	III	59.52	79.88	41.99
	IV	60.75	80.80	43.19
2008	I	60.40	80.34	42.77
	II	60.42	80.30	42.75
	III	59.67	80.03	41.98
	IV	59.31	79.17	41.61
2009	I	59.67	79.17	42.12
	II	59.33	78.70	41.85
	III	60.18	78.88	43.75
	IV	60.41	79.33	43.30
2010	I	59.91	78.82	42.81
	II	60.21	79.31	42.96
	III	59.74	78.72	42.91
	IV	58.83	78.02	41.39
2011	I	59.35	78.20	42.08
	II	59.48	78.31	42.43
	III	59.72	78.56	42.88
	IV	60.51	78.84	43.97
2012	I	60.28	78.74	43.49
	II	60.71	79.14	44.16
	III	60.74	79.10	44.30
	IV	59.99	78.23	43.45
2013	I	59.99	78.15	43.44
	II	60.36	78.60	44.02
	III	60.18	78.33	43.91
	IV	60.68	78.88	44.17
2014	I	60.33	78.62	43.77
	II	59.76	78.14	43.14
	III	59.63	78.25	42.80
	IV	59.41	78.02	42.54
2015	I	59.69	78.09	43.06
	II	59.59	77.91	43.00
	III	59.66	77.78	43.29
	IV	60.32	78.17	44.09
2016	I	59.66	77.59	43.43
	II	59.57	77.55	43.30
	III	59.92	77.84	43.77
	IV	59.63	77.89	43.12
2017	I	59.66	77.89	43.34
	II	59.25	77.57	42.80
	III	59.16	77.46	42.74
	IV	59.35	77.41	43.00
2018	I	59.40	77.53	43.11
	II	59.63	77.43	43.54
	III	59.62	77.42	43.54
	IV	59.61	77.14	43.69
2019	I	59.94	77.38	44.22
	II	59.94	76.98	44.58
	III	60.26	77.23	44.92
	IV	60.31	77.07	45.15
2020	I	60.45	76.89	45.63
	II	48.98	63.31	36.23
	III	55.52	72.41	40.08
	IV	57.39	74.12	42.18
2021	I	57.67	74.67	42.23
	II	58.68	75.73	43.54

1: TNP (PEA/PET)

2: Estas cifras tienen un doble ajuste: 1) En el periodo 2000 a 2004, por la homologación metodológica entre cuestionarios de la Encuesta Nacional de Empleo (ENE) y la Encuesta Nacional de Ocupación y Empleo (ENOE), y 2) Toda la serie, por la aplicación de la Conciliación Demográfica de las Proyecciones de Población con el II Conteo de Población y Vivienda 2005, realizada por el INEGI y Conapo. Por este motivo esta nueva serie difiere de los datos publicados anteriormente y tienen el carácter de preliminar.

Fuentes:

2000-2004: Indicadores Estratégicos de Ocupación y Empleo, Encuesta Nacional de Empleo (ENE) (serie conciliada), STPS-INEGI, disponible en http://www.stps.gob.mx/bp/secciones/conoce/areas_atencion/areas_atencion/web/menu_infsector.html [acceso: 19/06/2014]

2005-2021/f1 INEGI. Series calculadas por métodos econométricos a partir de la Encuesta Nacional de Ocupación y Empleo.

https://www.inegi.org.mx/app/indicadores/?tm=0#divFV448389

4.2 Tasa Neta de Participación (TNP[1]) de México total por sexo, 2000T2-2021T2. Gráfica y cuadro.

Perioricidad: trimestral		Medida: porcentaje	
Años		Hombres	Mujeres
2000	II	79.89	38.05
	III	80.05	37.62
	IV	79.53	38.25
2010	I	78.82	42.81
	II	79.31	42.96
	III	78.72	42.91
	IV	78.02	41.39
2020	I	76.89	45.63
	II	63.31	36.23
	III	72.41	40.08
	IV	74.12	42.18

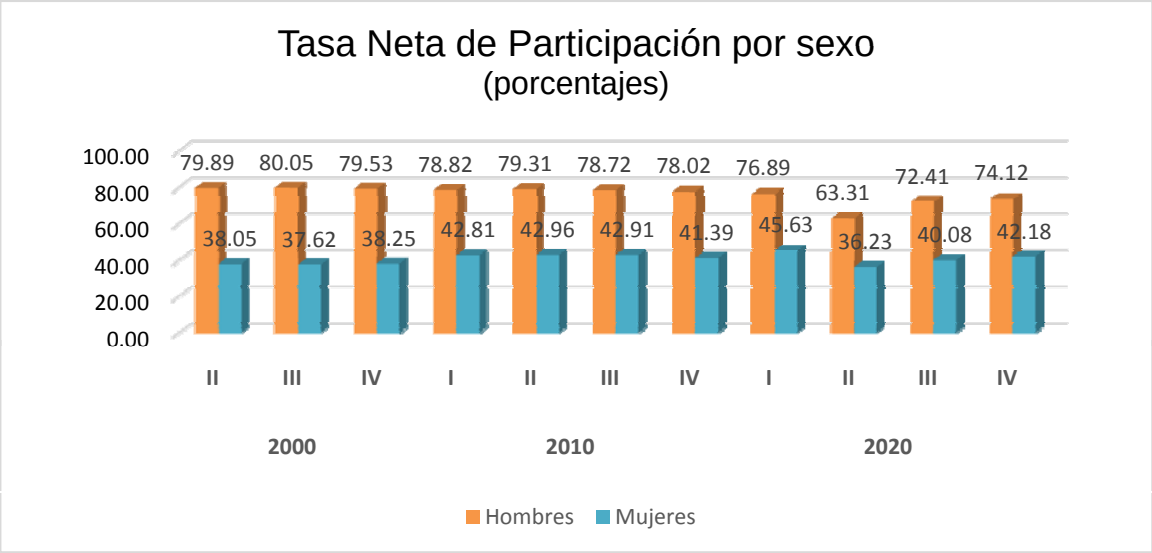

Fuentes: 2000-2004: Indicadores Estratégicos de Ocupación y Empleo, Encuesta Nacional de Empleo (ENE) (serie conciliada), STPS-INEGI, disponible en http://www.stps.gob.mx/bp/secciones/conoce/areas_atencion/areas_atencion/web/menu_infsector.html [acceso: 19/06/2014]

2005-2021/f1 INEGI. Series calculadas por métodos econométricos a partir de la Encuesta Nacional de Ocupación y Empleo. https://www.inegi.org.mx/app/indicadores/?tm=0#divFV448389

4.3 Tasa neta de participación (TNP) de México por entidad federativa total por sexo, 2005-2020. Cuadro.
Periodicidad: Anual

| Años | Aguascalientes | | | Baja California Norte | | | Baja California Sur | | | Campeche | | | Coahuila | | | Colima | | | Chiapas | | | Chihuahua | | | Distrito Federal | | | Durango | | | Guanajuato | | | Guerrero | | | Hidalgo | | | Jalisco | | | México | | | Michoacán | | | Morelos | | | Nayarit | | | Nuevo León | | | Oaxaca | | | Puebla | | | Querétaro | | | Quintana Roo | | | San Luis Potosí | | | Sinaloa | | | Sonora | | | Tabasco | | | Tamaulipas | | | Tlaxcala | | | Veracruz | | | Yucatán | | | Zacatecas | | |
|---|---|---

4.4 Tasa Neta de Participación económica en México, 2005-2020. Gráficas y cuadro.
Periodicidad: anual

	2005	2006	2007	2008	2009	2010	2011	2012	2013	2014	2015	2016	2017	2018	2019	2020
Hombres	77.69	78.66	78.19	78.29	76.75	77.58	76.72	77.51	76.95	76.44	78.19	77.98	77.78	77.38	77.16	71.68
Mujeres	39.60	40.69	41.41	41.99	41.22	42.21	41.78	43.47	43.34	42.31	44.33	43.68	43.90	43.47	44.71	41.03

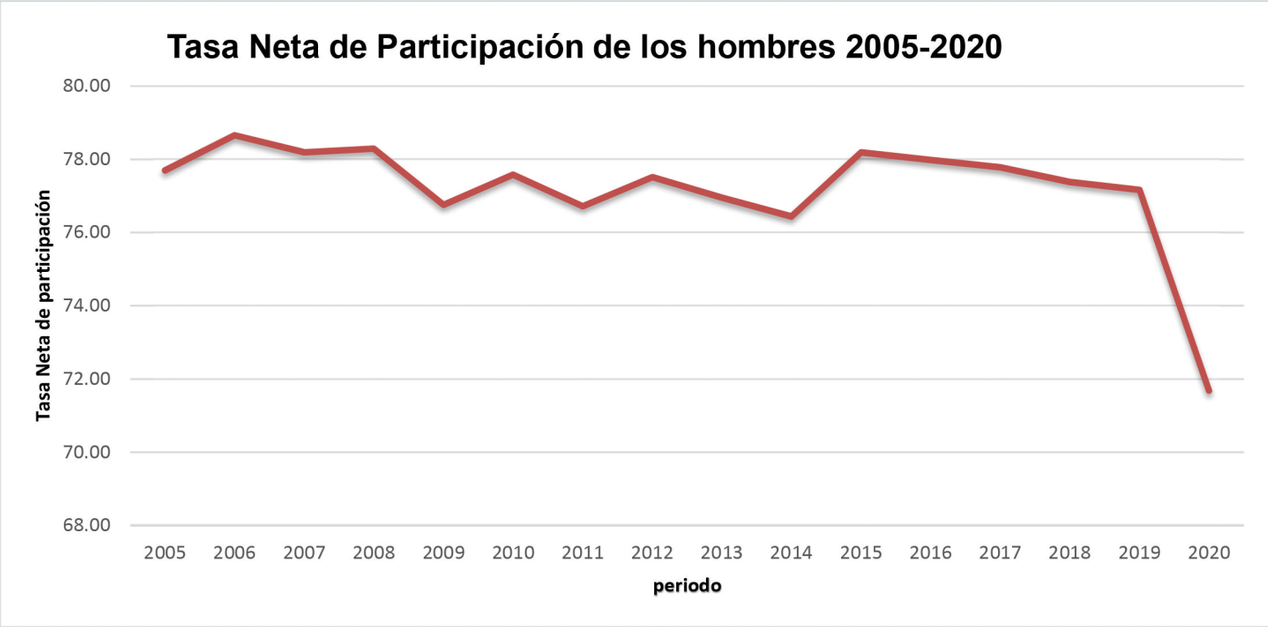

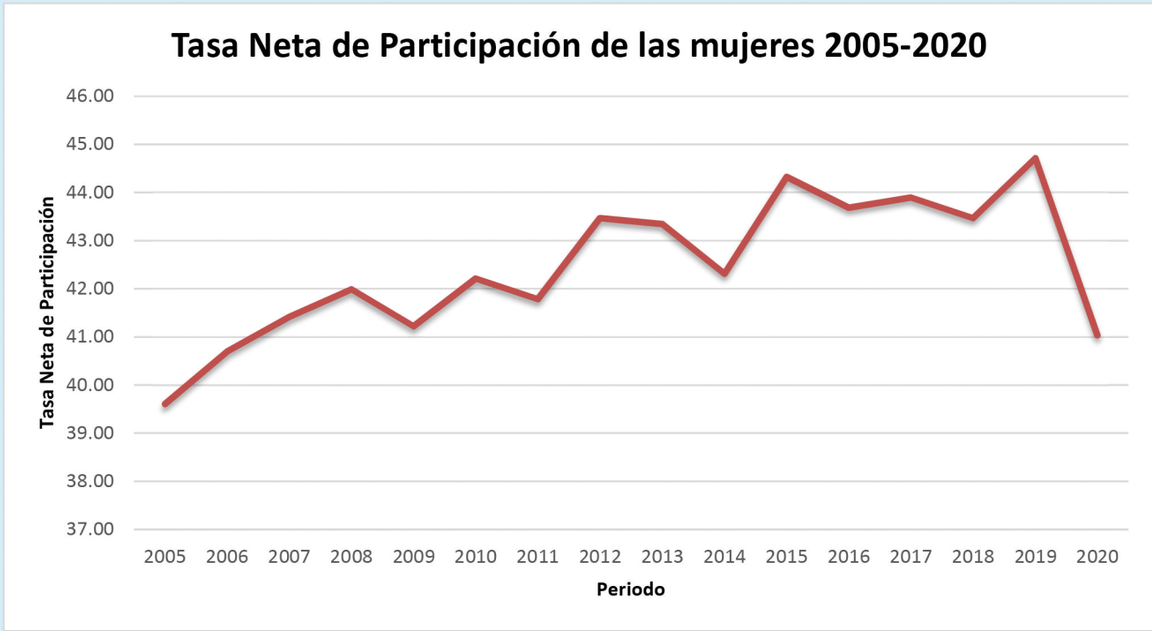

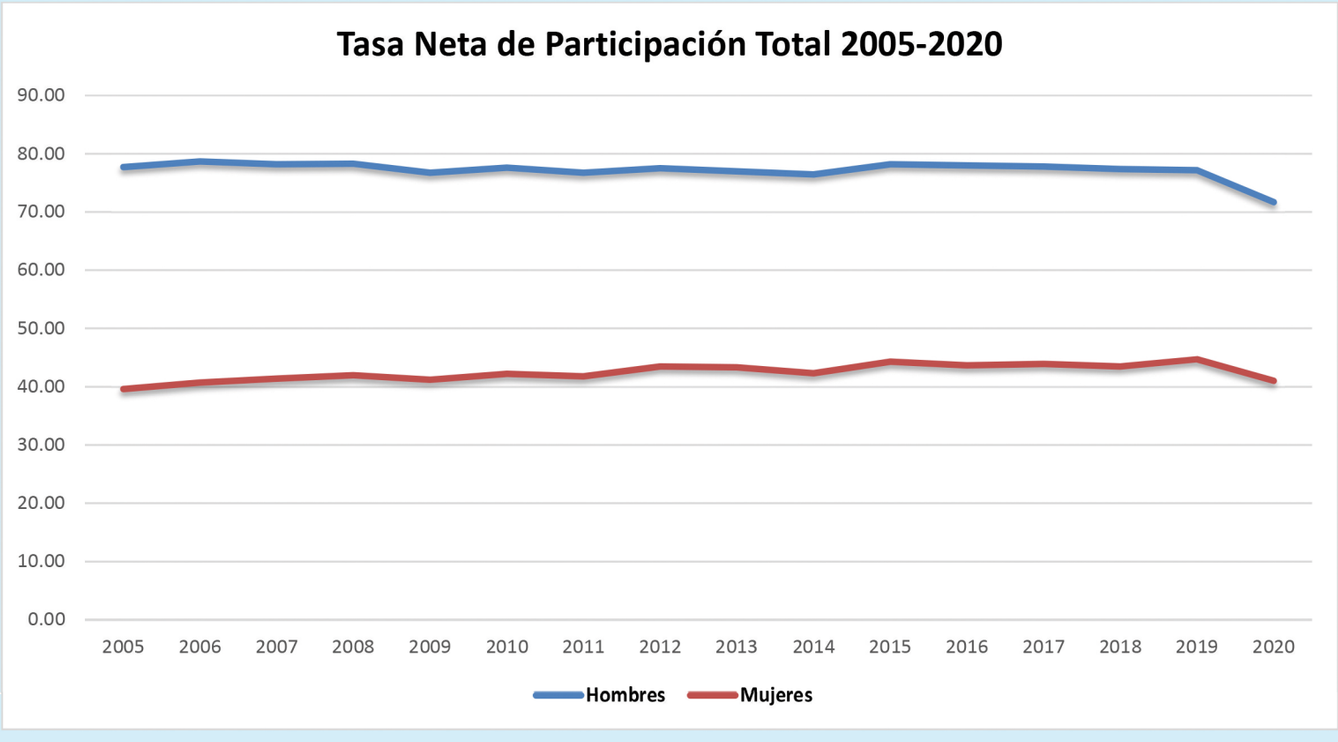

FUENTE: De 2005-2009, Encuesta Nacional de Ocupación y Empleo (ENOE). Serie con datos originales 2005-2010. Disponible en: www.inegi.org.mx
De 2010-2014, Encuesta Nacional de Ocupación y Empleo (ENOE). Datos ajustados a proyecciones de la población, 2010. Disponible en: www.inegi.org.mx
1 A partir de 2010 las cifras no son estrictamente comparables,.pues proceden de dos bases de datos distintas.
2 Presenta información de la Población Ocupada que tiene acceso o no a instituciones de salud (públicas o privadas), otorgadas por su trabajo.

5.1 Población economicamente activa y población no economicamente activa en México, 2005-2021T2. Cuadro.
Periodicidad: Trimestral
Unidad de medida: número de personas

Periodo		Población total						Hombres						Mujeres					
		Población económicamente activa (PEA) Total	Población económicamente activa (PEA) Ocupada	Población económicamente activa (PEA) Desocupada	Población no económicamente activa (PNEA) Total*	Población no económicamente activa (PNEA) Disponible**	Población no económicamente activa (PNEA) No disponible***	Población económicamente activa (PEA) Total	Población económicamente activa (PEA) Ocupada	Población económicamente activa (PEA) Desocupada	Población no económicamente activa (PNEA) Total*	Población no económicamente activa (PNEA) Disponible**	Población no económicamente activa (PNEA) No disponible***	Población económicamente activa (PEA) Total	Población económicamente activa (PEA) Ocupada	Población económicamente activa (PEA) Desocupada	Población no económicamente activa (PNEA) Total*	Población no económicamente activa (PNEA) Disponible**	Población no económicamente activa (PNEA) No disponible***
2005	I	43,099,847	41,441,076	1,658,771	29,975,131	4,092,737	25,882,394	27,586,586	26,597,801	988,785	6,785,613	1,206,970	5,578,643	15,513,261	14,843,275	669,986	23,189,518	2,885,767	20,303,751
	II	43,180,433	41,676,868	1,503,565	30,150,376	4,385,728	25,764,648	27,313,753	26,379,882	933,871	6,902,155	1,306,923	5,595,232	15,866,680	15,296,986	569,694	23,248,221	3,078,805	20,169,416
	III	44,000,204	42,334,898	1,665,306	29,649,901	4,385,867	25,264,034	27,739,884	26,777,675	962,209	6,623,553	1,293,306	5,330,247	16,260,320	15,557,223	703,097	23,026,348	3,092,561	19,933,787
	IV	44,245,519	42,863,703	1,381,816	29,865,854	4,466,829	25,399,025	27,818,743	26,993,388	825,355	6,773,277	1,313,876	5,459,401	16,426,776	15,870,315	556,461	23,092,577	3,152,953	19,939,624
2006	I	44,306,012	42,740,936	1,565,076	29,984,105	4,612,358	25,371,747	27,878,600	26,913,995	964,605	6,801,392	1,332,225	5,469,167	16,427,412	15,826,941	600,471	23,182,713	3,280,133	19,902,580
	II	44,611,672	43,212,434	1,399,238	29,952,856	4,627,803	25,325,053	28,028,615	27,204,670	823,945	6,706,523	1,356,840	5,349,683	16,583,057	16,007,764	575,293	23,246,333	3,270,963	19,975,370
	III	45,431,392	43,617,867	1,813,525	29,606,996	4,991,750	24,615,246	28,373,143	27,334,362	1,038,781	6,671,182	1,491,630	5,179,552	17,058,249	16,283,505	774,744	22,935,814	3,500,120	19,435,694
	IV	45,580,994	43,942,607	1,638,387	29,750,314	4,886,587	24,863,727	28,480,590	27,499,469	981,121	6,746,666	1,508,925	5,237,741	17,100,404	16,443,138	657,266	23,003,648	3,377,662	19,625,986
2007	I	45,314,888	43,526,125	1,788,763	30,525,210	5,115,060	25,410,150	28,337,933	27,286,572	1,051,361	7,097,965	1,540,322	5,557,643	16,976,955	16,239,553	737,402	23,427,245	3,574,738	19,852,507
	II	45,569,395	44,050,928	1,518,467	30,470,775	4,937,188	25,533,587	28,445,182	27,549,470	895,712	7,026,464	1,495,463	5,531,001	17,124,213	16,501,458	622,755	23,444,311	3,441,725	20,002,586
	III	45,864,926	44,101,860	1,763,066	30,711,793	4,902,542	25,809,251	28,607,494	27,600,335	1,007,159	7,031,973	1,495,294	5,536,679	17,257,432	16,501,525	755,907	23,679,820	3,407,248	20,272,572
	IV	46,868,952	45,246,080	1,622,872	30,124,628	5,125,283	24,999,345	29,050,404	28,087,776	962,628	6,877,693	1,528,475	5,349,218	17,818,548	17,158,304	660,244	23,246,935	3,596,808	19,650,127
2008	I	46,453,196	44,651,965	1,801,231	31,020,158	5,035,260	25,984,898	28,972,676	27,882,320	1,090,356	7,272,527	1,519,946	5,752,581	17,480,520	16,769,645	710,875	23,747,631	3,515,314	20,232,317
	II	46,905,921	45,293,616	1,612,305	30,805,746	4,762,301	26,043,445	29,249,695	28,305,682	944,013	7,188,728	1,474,204	5,714,524	17,656,226	16,987,934	668,292	23,617,018	3,288,097	20,328,921
	III	46,964,082	45,029,841	1,934,241	31,232,156	5,162,873	26,069,283	29,461,055	28,293,890	1,167,165	7,172,056	1,488,381	5,683,675	17,503,027	16,735,951	767,076	24,060,100	3,674,492	20,385,608
	IV	46,753,657	44,798,686	1,954,971	31,898,469	5,374,912	26,523,557	29,331,671	28,080,854	1,250,817	7,692,093	1,697,475	5,994,618	17,421,986	16,717,832	704,154	24,206,376	3,677,437	20,528,939
2009	I	46,977,904	44,627,384	2,350,520	32,457,400	5,722,659	26,734,741	29,495,273	28,010,008	1,485,265	7,964,371	1,785,589	6,178,782	17,482,631	16,617,376	865,255	24,493,029	3,937,070	20,555,959
	II	47,453,163	45,027,104	2,426,059	32,503,091	5,938,871	26,564,220	29,787,251	28,195,274	1,591,977	8,064,104	1,797,024	6,267,080	17,665,912	16,831,830	834,082	24,438,987	4,141,847	20,297,140
	III	48,738,589	45,743,215	2,995,374	31,706,850	5,540,015	26,166,835	30,090,379	28,352,109	1,738,270	7,869,184	1,744,591	6,124,593	18,648,210	17,391,106	1,257,104	23,837,666	3,795,424	20,042,242
	IV	48,903,792	46,343,704	2,560,088	31,886,457	5,954,215	25,932,242	30,376,415	28,749,691	1,626,724	7,892,202	1,804,627	6,087,575	18,527,377	17,594,013	933,364	23,994,255	4,149,588	19,844,667
2010	I	48,069,274	45,524,339	2,544,935	32,957,243	5,719,862	27,237,381	30,029,076	28,421,331	1,607,745	8,287,700	1,782,162	6,505,538	18,040,198	17,103,008	937,190	24,669,543	3,937,700	20,731,843
	II	49,133,132	46,597,624	2,535,508	32,357,871	5,719,783	26,638,088	30,647,870	29,057,210	1,590,660	7,985,521	1,754,351	6,231,170	18,485,262	17,540,414	944,848	24,372,350	3,965,432	20,406,918
	III	49,190,032	46,452,588	2,737,444	32,610,011	5,573,065	27,036,946	30,656,097	28,982,757	1,673,340	8,096,171	1,745,846	6,350,325	18,533,935	17,469,831	1,064,104	24,513,840	3,827,219	20,686,621
	IV	48,478,718	45,911,934	2,566,784	33,747,490	6,204,965	27,542,525	30,474,744	28,768,675	1,706,069	8,560,377	1,979,587	6,580,790	18,003,974	17,143,259	860,715	25,187,113	4,225,378	20,961,735
2011	I	48,505,168	46,005,815	2,499,353	34,121,942	5,984,707	28,137,235	30,560,564	28,934,497	1,626,067	8,755,499	1,865,944	6,889,555	17,944,604	17,071,318	873,286	25,366,443	4,118,763	21,247,680
	II	49,482,112	46,891,586	2,590,526	33,511,430	6,151,584	27,359,846	30,938,932	29,316,417	1,622,515	8,553,907	1,949,565	6,604,342	18,543,180	17,575,169	968,011	24,957,523	4,202,019	20,755,504
	III	50,127,032	47,350,681	2,776,351	33,259,627	6,053,713	27,205,914	31,286,071	29,608,447	1,677,624	8,338,781	1,811,392	6,527,389	18,840,961	17,742,234	1,098,727	24,920,846	4,242,321	20,678,525
	IV	50,772,496	48,307,467	2,465,029	32,968,638	6,144,202	26,824,436	31,228,279	29,683,385	1,544,894	8,362,275	1,865,773	6,496,502	19,544,217	18,624,082	920,135	24,606,363	4,278,429	20,327,934
2012	I	50,192,842	47,726,265	2,466,577	33,984,887	6,037,484	27,947,403	31,258,840	29,678,752	1,580,088	8,679,227	1,868,119	6,811,108	18,934,002	18,047,513	886,489	25,305,660	4,169,365	21,136,295
	II	51,477,178	49,003,380	2,473,798	33,092,198	5,985,197	27,107,001	31,741,976	30,224,369	1,517,607	8,350,965	1,844,872	6,506,093	19,735,202	18,779,011	956,191	24,741,233	4,140,325	20,600,908
	III	51,927,050	49,275,020	2,652,030	33,068,409	5,892,754	27,175,655	32,056,760	30,458,625	1,598,135	8,265,658	1,788,638	6,477,020	19,870,290	18,816,395	1,053,895	24,802,751	4,104,116	20,698,635
	IV	51,317,999	48,822,271	2,495,728	34,028,681	6,135,101	27,893,580	31,677,784	30,131,190	1,546,594	8,794,191	1,901,768	6,892,423	19,640,215	18,691,081	949,134	25,234,490	4,233,333	21,001,157
2013	I	50,847,242	48,358,255	2,488,987	34,828,949	6,179,412	28,649,537	31,623,642	30,071,937	1,551,705	9,084,630	1,947,149	7,137,481	19,223,600	18,286,318	937,282	25,744,319	4,232,263	21,512,056
	II	51,895,865	49,296,229	2,599,636	33,868,525	6,193,113	27,675,412	31,938,510	30,333,984	1,604,526	8,679,914	1,869,037	6,810,877	19,957,355	18,962,245	995,110	25,188,611	4,324,076	20,864,535
	III	52,034,353	49,309,167	2,725,186	33,954,528	5,957,135	27,997,393	32,063,877	30,415,501	1,648,376	8,656,916	1,779,803	6,877,113	19,970,476	18,893,666	1,076,810	25,297,612	4,177,332	21,120,280
	IV	52,370,886	49,945,599	2,425,287	33,758,095	6,112,965	27,645,130	32,251,285	30,771,062	1,480,223	8,622,703	1,813,028	6,809,675	20,119,601	19,174,537	945,064	25,135,392	4,299,937	20,835,455
2014	I	51,559,018	49,080,947	2,478,071	34,721,352	5,926,074	28,795,278	31,996,490	30,474,329	1,522,161	8,938,625	1,849,687	7,088,938	19,562,528	18,606,618	955,910	25,782,727	4,076,387	21,706,340
	II	51,836,752	49,301,557	2,535,195	34,751,266	5,795,884	28,955,382	32,176,679	30,590,631	1,586,048	8,984,044	1,849,567	7,134,477	19,660,073	18,710,926	949,147	25,767,222	3,946,317	21,820,905
	III	52,192,043	49,455,344	2,736,699	34,888,299	5,790,248	29,098,051	32,554,940	30,849,270	1,705,670	8,838,144	1,719,552	7,118,592	19,637,103	18,606,074	1,031,029	26,050,155	4,070,696	21,979,459
	IV	52,108,400	49,823,798	2,284,602	35,411,886	5,834,585	29,577,301	32,424,460	31,032,132	1,392,328	9,121,258	1,796,113	7,325,145	19,683,940	18,791,666	892,274	26,290,628	4,038,472	22,252,156
2015	I	52,007,842	49,806,064	2,201,778	35,875,707	6,031,098	29,844,609	32,397,858	31,009,993	1,387,865	9,331,643	1,917,032	7,414,611	19,609,984	18,796,071	813,913	26,544,064	4,114,066	22,429,998
	II	52,623,721	50,336,088	2,287,633	35,568,532	5,884,296	29,684,236	32,683,563	31,309,072	1,374,491	9,250,668	1,819,997	7,430,671	19,940,158	19,027,016	913,142	26,317,864	4,064,299	22,253,565
	III	53,179,919	50,734,656	2,445,263	35,514,280	6,073,022	29,441,258	32,926,163	31,457,961	1,468,202	9,190,267	1,829,649	7,360,618	20,253,756	19,276,695	977,061	26,324,013	4,243,373	22,080,640
	IV	53,809,017	51,568,519	2,240,498	35,245,165	5,919,605	29,325,560	33,100,078	31,757,776	1,342,302	9,235,102	1,840,247	7,394,855	20,708,939	19,810,743	898,196	26,010,063	4,079,358	21,930,705
2016	I	52,918,649	50,778,629	2,140,020	36,453,796	6,009,498	30,444,298	32,812,820	31,481,902	1,330,918	9,719,905	1,915,668	7,804,237	20,105,829	19,296,727	809,102	26,733,891	4,093,830	22,640,061
	II	53,539,565	51,433,590	2,105,975	36,235,486	5,894,562	30,340,924	33,075,116	31,780,102	1,295,014	9,553,422	1,829,979	7,723,443	20,464,449	19,653,488	810,961	26,682,064	4,064,583	22,617,481
	III	54,226,803	52,043,100	2,183,703	35,859,606	5,520,173	30,339,433	33,425,292	32,118,633	1,306,659	9,308,222	1,677,122	7,631,100	20,801,511	19,924,467	877,044	26,551,384	3,843,051	22,708,333
	IV	54,034,800	52,123,674	1,911,126	36,442,320	5,898,153	30,544,167	33,390,425	32,216,131	1,174,294	9,460,339	1,757,319	7,703,020	20,644,375	19,907,543	736,832	26,981,981	4,140,834	22,841,147
2017	I	53,681,720	51,859,895	1,821,825	36,962,826	5,738,293	31,224,533	33,229,325	32,132,937	1,096,388	9,677,788	1,794,668	7,883,120	20,452,395	19,726,958	725,437	27,285,038	3,943,625	23,341,413
	II	54,068,791	52,198,611	1,870,180	37,050,307	5,802,113	31,248,194	33,448,285	32,330,533	1,117,752	9,640,048	1,774,724	7,865,324	20,620,506	19,868,078	752,428	27,410,259	4,027,389	23,382,870
	III	54,369,915	52,438,646	1,931,269	37,142,647	5,452,003	31,690,644	33,722,699	32,566,333	1,156,366	9,618,620	1,674,868	7,943,752	20,647,216	19,872,313	774,903	27,524,027	3,777,135	23,746,892
	IV	54,696,638	52,865,845	1,830,793	37,347,284	5,635,718	31,711,566	33,771,799	32,682,875	1,088,924	9,836,109	1,660,227	8,175,882	20,924,839	20,182,970	741,869	27,511,175	3,975,491	23,535,684
2018	I	54,590,773	52,876,916	1,713,857	38,014,032	5,784,558	32,229,474	33,819,041	32,776,410	1,042,631	10,050,267	1,844,955	8,205,312	20,771,732	20,100,506	671,226	27,963,765	3,939,603	24,024,162
	II	55,643,417	53,785,257	1,858,160	37,424,323	5,568,494	31,855,829	34,270,817	33,118,332	1,152,485	9,943,149	1,804,356	8,138,793	21,372,600	20,666,925	705,675	27,481,174	3,764,138	23,717,036
	III	55,962,275	54,027,997	1,934,278	37,585,481	5,587,582	31,997,899	34,551,206	33,428,261	1,122,945	9,891,939	1,770,251	8,121,688	21,411,069	20,599,736	811,333	27,693,542	3,817,331	23,876,211
	IV	56,023,199	54,194,608	1,828,591	37,822,657	5,839,664	31,982,993	34,368,195	33,286,552	1,081,643	10,159,293	1,842,397	8,316,896	21,655,004	20,908,056	746,948	27,663,364	3,997,267	23,666,097
2019	I	56,038,471	54,152,266	1,886,205	38,218,968	5,667,986	32,550,982	34,395,726	33,269,205	1,126,521	10,313,419	1,793,963	8,519,456	21,642,745	20,883,061	759,684	27,905,549	3,874,023	24,031,526
	II	56,951,215	54,936,719	2,014,496	37,671,659	5,658,651	32,013,008	34,670,206	33,449,817	1,220,389	10,313,562	1,835,229	8,478,333	22,281,009	21,486,902	794,107	27,358,097	3,823,422	23,534,675
	III	57,349,577	55,201,939	2,147,638	37,597,058	5,873,522	31,723,536	34,948,059	33,636,879	1,311,180	10,122,900	1,809,299	8,313,601	22,401,518	21,565,060	836,458	27,474,158	4,064,223	23,409,935
	IV	57,625,521	55,683,450	1,942,071	37,780,060	5,828,260	31,951,800	34,823,871	33,651,195	1,172,676	10,337,210	1,898,620	8,438,590	22,801,650	22,032,255	769,395	27,442,850	3,929,640	23,513,210
2020	I	57,014,967	55,058,450	1,956,517	38,136,674	5,679,187	32,457,487	34,455,691	33,275,583	1,180,108	10,620,723	1,891,015	8,729,708	22,559,276	21,782,867	776,409	27,515,951	3,788,172	23,727,779
	II	46,978,848	44,715,068	2,263,781	48,403,070	17,448,647	30,954,424	28,613,521	27,075,204	1,538,316	16,510,799	7,811,662	8,699,137	18,365,328	17,639,863	725,464	31,892,272	9,636,985	22,255,287
	III	53,571,791	50,810,713	2,761,078	42,767,606	10,722,254	32,045,352	33,405,814	31,620,116	1,785,698	12,550,834	4,459,358	8,091,476	20,165,977	19,190,597	975,380	30,216,772	6,262,896	23,953,876
	IV	55,880,916	53,331,429	2,549,487	41,315,621	8,928,312	32,387,309	34,223,853	32,605,114	1,618,739	11,929,614	3,599,709	8,329,905	21,657,063	20,726,315	930,748	29,386,007	5,328,603	24,057,404
2021	I	55,385,133	52,973,270	2,411,863	41,555,736	8,353,845	33,201,891	34,189,144	32,671,161	1,517,983	11,867,657	3,396,744	8,470,913	21,195,989	20,302,109	893,880	29,688,079	4,957,101	24,730,978
	II	57,668,254	55,242,748	2,425,506	39,994,506	7,913,168	32,081,338	35,057,441	33,577,390	1,480,051	11,156,175	3,004,231	8,151,944	22,610,813	21,665,358	945,455	28,838,331	4,908,937	23,929,394

Nota: población de 15 años y mas
Notas:a/ En cumplimiento a lo ordenado por el Ministro instructor de la Suprema Corte de Justicia de la Nación en el acuerdo de fecha 9 de julio de 2021 dictado en el incidente de suspensión derivado de la Controversia Constitucional 78/2021, las cifras poblacionales correspondientes al Estado de México y la ciudad de Toluca del segundo trimestre de 2021 solo se presentan en porcentajes con base en las proyecciones de población empleadas con anterioridad a la concesión de la suspensión. La información hasta el primer trimestre de 2020 proviene de la Encuesta Nacional de Ocupación y Empleo (ENOE), en el segundo trimestre de 2020 corresponde a la Encuesta Telefónica de Ocupación y Empleo (ETOE) y a partir del tercer trimestre de 2020 la información se genera con la Encuesta Nacional de Ocupación y Empleo (Nueva edición) (ENOE (N)). En el caso del segundo trimestre de 2020 la información se construyó a partir del promedio de los resultados mensuales de la Encuesta Telefónica de Ocupación y Empleo (ETOE) que ofrece información para los meses de abril, mayo y junio de 2020.
La información para el primer trimestre de 2021 y los trimestres primero, segundo y tercero de 2020, se construye con base en las estimaciones poblacionales trimestrales generadas por el Marco Muestreo de Viviendas del INEGI.
La información de los trimestres primero de 2005 al cuarto trimestre de 2019 y el cuarto de 2020 toma en cuenta la estimación de población con base en las proyecciones demográficas de Conapo, creadas en 2013.
Fuente: elaboración propia con datos de INEGI: http://www.inegi.org.mx/sistemas/bie/?idserPadre=1010019001100088011000 14 consulta [05/09/2021]

*La población clasificada en esta categoría se refiere a aquella porción de la población no ocupada cuya subsistencia se basa en la transferencia de ingresos monetarios o no monetarios realizada por terceras partes, y que además no intenta modificar esa condición de no ocupación
involucrándose en el mercado laboral (cosa que los distingue de los desocupados).
Si bien estas actividades son ajenas a las transacciones de mercado, son de importancia para la sociedad. entre ellas se inclueyn el estudio, la capacitación, el cuidado de enfermos o infantes, etc.

**Población no economicamente activa disponible: quienes se dedican de manera exclusiva a estas actividades se ubican dentro de la PNEA y son sujetos de una clasificación específica en función de su disponibilidad laboral. Se consideran disponibles las personas que no trabajan ni buscan trabajo porque piensan que no tienen ninguna oportunidad al respecto; esto, por supuesto, no equivale a una negativa para trabajar, aunque su comportamiento no deja de ser pasivo (no realizan acciones con la intención de insertarse en el
mercado de trabajo).

***Población no economicamente activa no disponible: población no disponible es aquella que no está interesada en incorporarse al mercado laboral, la que
tiene qué enfrentar otra responsabilidad urgente o intransferible que le impide separarse del hogar y también aquélla para la que la mera posibilidad de trabajar se encuentra fuera de su alcance, por
encontrarse incapacitada en cuanto a condiciones físicas o mentales para hacerlo.

5.2 Población ocupada, subocupada y desocupada por sexo en México, 2000-2021T2. Cuadro.
Periodicidad: Trimestral
Unidad de medida: número de personas

Años		Total de Población				Hombres				Mujeres			
		Población ocupada	Población desocupada	Población ocupada en el sector informal	Proporción de la población ocupada en el sector informal	Población ocupada	Población desocupada	Población ocupada en el sector informal	Proporción de la población ocupada en el sector informal	Población ocupada	Población desocupada	Población ocupada en el sector informal	Proporción de la población ocupada en el sector informal
2000	II	38,044,501	998,892	10,251,218	26.95	25,014,055	559,666	6,854,580	27.40	13,030,446	439,226	3,396,638	26.07
	III	37,970,852	1,115,238	10,259,720	27.02	25,127,594	573,270	6,761,612	26.91	12,843,258	541,968	3,498,108	27.24
	IV	38,410,024	915,418	10,328,081	26.89	25,128,397	503,094	6,795,437	27.04	13,281,627	412,324	3,532,644	26.60
2001	I	38,070,545	1,128,637	10,577,561	27.78	24,987,783	656,698	7,040,494	28.18	13,082,762	471,939	3,537,067	27.04
	II	38,065,752	996,132	10,427,291	27.39	25,055,148	550,604	6,861,072	27.38	13,010,604	445,528	3,566,219	27.41
	III	38,535,226	1,102,953	10,495,682	27.24	25,269,579	604,260	6,940,119	27.46	13,265,647	498,693	3,555,563	26.80
	IV	38,680,553	1,119,559	10,703,517	27.67	25,344,721	614,183	7,080,725	27.94	13,335,832	505,376	3,622,792	27.17
2002	I	38,620,753	1,288,301	10,945,355	28.34	25,358,723	737,147	7,315,424	28.85	13,262,030	551,154	3,629,931	27.37
	II	38,939,664	1,145,570	10,981,174	28.20	25,422,829	656,542	7,212,914	28.37	13,516,835	489,028	3,768,260	27.88
	III	38,993,490	1,259,213	10,960,240	28.11	25,562,763	696,441	7,202,921	28.18	13,430,727	562,772	3,757,319	27.98
	IV	39,013,991	1,080,520	11,026,308	28.26	25,685,824	612,642	7,322,735	28.51	13,328,167	467,878	3,703,573	27.79
2003	I	39,220,356	1,245,523	11,181,609	28.51	25,801,421	700,237	7,445,485	28.86	13,418,935	545,286	3,736,124	27.84
	II	39,221,542	1,195,613	11,342,396	28.92	25,713,546	686,956	7,541,724	29.33	13,507,996	508,657	3,800,672	28.14
	III	39,635,359	1,665,674	11,416,728	28.80	25,782,103	911,142	7,384,677	28.64	13,853,256	754,532	4,032,051	29.11
	IV	39,812,347	1,468,621	11,500,427	28.89	25,797,475	816,613	7,431,222	28.81	14,014,872	652,008	4,069,205	29.03
2004	I	39,875,830	1,671,588	11,566,860	29.01	25,925,309	923,739	7,587,646	29.27	13,950,521	747,849	3,979,214	28.52
	II	40,561,014	1,539,752	11,663,269	28.75	26,137,995	828,709	7,512,660	28.74	14,423,019	711,043	4,150,609	28.78
	III	40,439,496	1,791,061	11,549,571	28.56	26,067,900	930,530	7,442,326	28.55	14,371,596	860,531	4,107,245	28.58
	IV	40,401,660	1,568,868	11,598,449	28.71	26,096,202	828,596	7,456,032	28.57	14,305,458	740,272	4,142,417	28.96
2005	I	41,783,314	1,672,295	11,484,531	27.49	26,847,821	999,708	7,192,084	26.79	14,935,493	672,587	4,292,447	28.74
	II	42,012,002	1,515,775	11,610,710	27.64	26,616,057	941,616	7,101,094	26.68	15,395,945	574,159	4,509,616	29.29
	III	42,735,270	1,682,020	11,763,768	27.53	27,045,179	971,046	7,082,432	26.19	15,690,091	710,974	4,681,336	29.84
	IV	43,193,116	1,394,941	12,044,423	27.89	27,216,320	832,068	7,360,713	27.05	15,976,796	562,873	4,683,710	29.32
2006	I	43,047,907	1,571,296	11,685,330	27.14	27,132,011	968,766	7,141,137	26.32	15,915,896	602,530	4,544,193	28.55
	II	43,558,317	1,409,973	11,655,793	26.76	27,454,034	829,599	7,110,076	25.90	16,104,283	580,374	4,545,717	28.23
	III	44,006,655	1,834,006	11,579,337	26.31	27,605,892	1,053,962	6,970,965	25.25	16,400,763	780,044	4,608,372	28.10
	IV	44,289,978	1,648,534	11,612,927	26.22	27,740,324	986,559	6,960,853	25.09	16,549,654	661,975	4,652,074	28.11
2007	I	43,856,280	1,796,151	11,591,985	26.43	27,534,170	1,055,406	7,059,722	25.64	16,322,110	740,745	4,532,263	27.77
	II	44,408,095	1,528,133	11,845,419	26.67	27,812,862	902,889	7,180,561	25.82	16,595,233	625,244	4,664,858	28.11
	III	44,485,591	1,777,808	11,740,571	26.39	27,863,916	1,019,032	7,089,212	25.44	16,621,675	758,776	4,651,359	27.98
	IV	45,673,527	1,636,199	12,231,245	26.78	28,371,619	972,143	7,242,730	25.53	17,301,908	664,056	4,988,515	28.83
2008	I	44,992,373	1,810,127	12,109,082	26.91	28,122,462	1,098,630	7,333,915	26.08	16,869,911	711,497	4,775,167	28.31
	II	45,641,417	1,621,751	12,300,695	26.95	28,550,985	950,581	7,358,158	25.77	17,090,432	671,170	4,942,537	28.92
	III	45,431,543	1,950,628	12,057,855	26.54	28,578,749	1,178,900	7,315,111	25.60	16,852,794	771,728	4,742,744	28.14
	IV	45,113,448	1,959,589	11,912,392	26.41	28,304,714	1,255,114	7,147,754	25.25	16,808,734	704,475	4,764,638	28.35
2009	I	44,890,609	2,357,918	12,352,783	27.52	28,198,072	1,490,401	7,461,799	26.46	16,692,537	867,517	4,890,984	29.30
	II	45,326,112	2,437,985	12,458,555	27.49	28,408,536	1,599,469	7,449,064	26.22	16,917,576	838,516	5,009,491	29.61
	III	46,040,197	3,012,574	12,664,889	27.51	28,568,915	1,751,064	7,455,884	26.10	17,471,282	1,261,510	5,209,005	29.81
	IV	46,725,780	2,568,207	12,909,761	27.63	29,014,592	1,632,522	7,520,222	25.92	17,711,188	935,685	5,389,539	30.43
2010	I	45,818,273	2,555,351	12,736,776	27.80	28,636,950	1,614,801	7,620,621	26.61	17,181,323	940,550	5,116,155	29.78
	II	46,890,584	2,553,178	13,116,716	27.97	29,279,550	1,607,632	7,779,351	26.57	17,611,034	945,546	5,337,365	30.31
	III	46,772,283	2,747,476	12,717,488	27.19	29,210,178	1,680,484	7,493,113	25.65	17,562,105	1,066,992	5,224,375	29.75
	IV	46,143,555	2,572,777	12,430,556	26.94	28,935,748	1,709,821	7,489,381	25.88	17,207,807	862,956	4,941,175	28.71
2011	I	46,225,690	2,506,729	13,081,134	28.30	29,100,369	1,631,272	8,073,232	25.74	17,125,321	875,457	5,007,902	29.24
	II	47,182,447	2,602,502	13,534,338	28.69	29,530,140	1,631,124	8,183,554	27.34	17,652,307	971,378	5,350,784	30.31
	III	47,630,712	2,789,610	13,573,295	28.50	29,805,212	1,685,965	8,129,924	27.46	17,825,500	1,103,645	5,443,371	30.54
	IV	48,663,554	2,474,615	14,082,056	28.94	29,933,226	1,551,228	8,297,406	27.16	18,730,328	923,387	5,784,650	30.88
2012	I	47,970,898	2,474,798	13,828,041	28.83	29,857,356	1,585,919	8,343,981	27.79	18,113,542	888,879	5,484,060	30.28
	II	49,280,265	2,484,925	14,351,895	29.12	30,431,016	1,525,485	8,495,824	27.42	18,849,249	959,440	5,856,071	31.07
	III	49,581,008	2,668,546	14,461,671	29.17	30,675,198	1,609,690	8,549,564	27.70	18,905,810	1,058,856	5,912,107	31.27
	IV	49,076,626	2,507,729	13,677,000	27.87	30,308,384	1,553,684	7,995,730	28.21	18,768,242	954,045	5,681,270	30.27
2013	I	48,564,992	2,496,910	13,922,882	28.67	30,219,163	1,557,431	8,342,899	27.61	18,345,829	939,479	5,579,983	30.42
	II	49,549,331	2,607,369	14,176,963	28.61	30,521,397	1,610,208	8,298,137	27.19	19,027,934	997,161	5,878,826	30.90
	III	49,576,734	2,732,601	13,946,457	28.13	30,608,980	1,653,642	8,203,536	26.80	18,967,754	1,078,959	5,742,921	30.28
	IV	50,243,493	2,432,291	14,027,211	27.92	30,974,359	1,484,879	8,270,442	26.70	19,269,134	947,412	5,756,769	29.88
2014	I	49,305,839	2,484,798	13,736,968	27.86	30,645,359	1,525,823	8,178,734	26.69	18,660,480	958,975	5,558,234	29.79
	II	49,545,156	2,539,069	13,543,238	27.34	30,777,821	1,588,889	8,071,149	26.22	18,767,335	950,180	5,472,089	29.16
	III	49,702,475	2,746,235	13,502,664	27.17	31,026,609	1,710,388	8,111,512	26.14	18,675,866	1,035,847	5,391,152	28.87
	IV	49,823,798	2,284,602	13,680,756	27.46	31,032,132	1,392,328	8,241,895	26.56	18,791,666	892,274	5,438,861	28.94
2015	I	49,806,064	2,201,778	13,512,839	27.13	31,009,993	1,387,865	8,178,258	26.37	18,796,071	813,913	5,334,581	28.38
	II	50,336,088	2,287,633	13,716,758	27.25	31,309,072	1,374,491	8,204,607	26.21	19,027,016	913,142	5,512,151	28.97
	III	50,734,656	2,445,263	13,881,480	27.36	31,457,961	1,468,202	8,277,275	26.31	19,276,695	977,061	5,604,205	29.07
	IV	51,568,519	2,240,498	14,312,543	27.75	31,757,776	1,342,302	8,405,419	26.47	19,810,743	898,196	5,907,124	29.82
2016	I	50,778,629	2,140,020	13,745,865	27.07	31,481,902	1,330,918	8,234,423	26.16	19,296,727	809,102	5,511,442	28.56
	II	51,433,590	2,105,975	13,929,211	27.08	31,780,102	1,295,014	8,343,169	26.25	19,653,488	810,961	5,586,042	28.42
	III	52,043,100	2,183,703	14,105,666	27.10	32,118,633	1,306,659	8,380,988	26.09	19,924,467	877,044	5,724,678	28.73
	IV	52,123,674	1,911,126	14,181,652	27.21	32,216,131	1,174,294	8,576,111	26.62	19,907,543	736,832	5,605,541	28.16
2017	I	51,859,895	1,821,825	14,154,774	27.29	32,132,937	1,096,388	8,635,119	26.87	19,726,958	725,437	5,519,655	27.98
	II	52,198,611	1,870,180	14,077,063	26.97	32,330,533	1,117,752	8,581,579	26.54	19,868,078	752,428	5,495,484	27.66
	III	52,438,646	1,931,269	13,946,713	26.60	32,566,333	1,156,366	8,406,234	25.81	19,872,313	774,903	5,540,479	27.88
	IV	52,865,845	1,830,793	14,240,749	26.94	32,682,875	1,088,924	8,651,338	26.47	20,182,970	741,869	5,589,411	27.69
2018	I	52,876,916	1,713,857	14,421,027	27.27	32,776,410	1,042,631	8,790,891	26.82	20,100,506	671,226	5,630,136	28.01
	II	53,785,257	1,858,160	14,745,649	27.42	33,118,332	1,152,485	8,802,216	26.58	20,666,925	705,675	5,943,433	28.76
	III	54,027,997	1,934,278	14,834,582	27.46	33,428,261	1,122,945	9,019,271	26.98	20,599,736	811,333	5,815,311	28.23
	IV	54,194,608	1,828,591	14,859,075	27.42	33,286,552	1,081,643	8,818,080	26.49	20,908,056	746,948	6,040,995	28.89
2019	I	54,152,266	1,886,205	15,039,689	27.77	33,269,205	1,126,521	8,934,917	26.86	20,883,061	759,684	6,104,772	29.23
	II	54,936,719	2,014,496	15,278,215	27.81	33,449,817	1,220,389	8,956,492	26.78	21,486,902	794,107	6,321,723	29.42
	III	55,201,939	2,147,638	15,248,889	27.62	33,636,879	1,311,180	8,936,103	26.57	21,565,060	836,458	6,312,786	29.27
	IV	55,683,450	1,942,071	15,281,473	27.44	33,651,195	1,172,676	8,885,792	26.41	22,032,255	769,395	6,395,681	29.03
2020	I	55,058,450	1,956,517	15,149,455	27.52	33,275,583	1,180,108	8,895,552	26.73	21,782,867	776,409	6,253,903	28.71
	II	44,715,068	2,263,781	14,397,336	32.20	27,075,204	1,538,316	8,635,457	31.89	17,639,863	725,464	5,761,879	32.66
	III	50,810,713	2,761,078	13,645,216	26.85	31,620,116	1,785,698	8,375,362	26.49	19,190,597	975,380	5,269,854	27.46
	IV	53,331,429	2,549,487	14,853,366	27.85	32,605,114	1,618,739	8,797,619	26.98	20,726,315	930,748	6,055,747	29.22
2021	I	52,973,270	2,411,863	14,833,401	28.00	32,671,161	1,517,983	9,047,590	27.69	20,302,109	893,880	5,785,811	28.50
	II	55,242,748	2,425,506	15,794,596	28.59	33,577,390	1,480,051	9,394,995	27.98	21,665,358	945,455	6,399,601	29.54

Fuente: Elaboración propia con datos de INEGI (2016): http://www.inegi.org.mx/sistemas/bie/?idserPadre=1010019001100088011000 14

Notas: a/ En las encuestas en hogares -como es el caso de la ENOE-, los datos absolutos deben ajustarse con base en las proyecciones demográficas elaboradas por el Consejo Nacional de Población, cada vez que se disponga de éstas. La información aquí presentada corresponde a cifras ajustadas a las proyecciones que actualizó dicho organismo el pasado 16 de abril y sustituyen a las que se venían difundiendo con carácter provisional, estimadas con los resultados definitivos del Censo de Población y Vivienda de 2010 (del primer trimestre de 2010 al primero de 2013).

Fecha de consulta: 06/09/2021

Población ocupada: son aquellos oferentes en el mercado de trabajo que han logrado que alguien demande sus servicios, es decir, fueron contratados para desempeñar una actividad económica. Los servicios laborales, en el caso de los trabajadores independientes o autónomos están mediados por la demanda de bienes o mercancías que ofrecen (en términos técnicos se le denomina demanda de trabajo derivada); en el caso de los trabajadores asalariados (trabajadores subordinados remunerados) su servicio laboral es demandado de manera directa. Ambos casos, no obstante, se sitúan en un espacio configurado por demandantes y oferentes de lo que, al final de cuentas, son servicios laborales, y donde éstos definen la magnitud de la oferta, la cual se puede medir en términos de las personas (fuerza laboral) o de horas (las que de hecho se están dedicando, más aquellas que la población está dispuesta a proporcionar).

--Población desocupada: Esta población se inserta en el espacio de la oferta laboral a pesar de que todavía no está participando en la generación de bienes o servicios. Se clasifica dentro de la población económicamente activa (PEA) debido, justamente, a que se encuentra realizando acciones concretas de búsqueda (de esa forma se está haciendo presente en el mercado laboral) para participar en el ámbito de transacciones, ofreciendo para ello su tiempo personal.
Para ser desocupado no basta entonces, con encontrarse sin trabajo, sino que además, debe haber adoptado acciones concretas de búsqueda para encontrar uno.
--Población subocupada: Este indicador permite identificar a la población que requiere o necesita trabajar más tiempo del que ya está trabajando; es decir, explora el terreno de la subocupación como una categoría distinta pero complementaria de la desocupación. Así, mientras que la población en situación de desocupación se refiere a quienes desean trabajar, pero no han logrado su objetivo, la población en situación de subocupación alude a quienes ya cuentan con un trabajo, pero el cual les resulta insuficiente con respecto al tiempo de trabajo –o la intensidad del mismo– que están dispuestos a ofertar.

Sector informal:
Este concepto, desde el punto de vista técnico, alude a las unidades económicas que realizan sus actividades a partir de los recursos de los hogares, pero sin constituirse como empresas. El criterio operativo para identificar a las unidades económicas lo da la ausencia de prácticas contables convencionales, porque ello determina que no hay una distinción entre el patrimonio del hogar y el del negocio, ni tampoco hay una distinción entre los flujos de gasto del negocio y los del hogar.
El concepto de sector informal no es sinónimo o idéntico al de economía subterránea o economía no observada, en tanto que es sólo un componente de ella. El sector informal sólo da cuenta, entonces, de una parte de la producción de bienes y servicios no declarados por unidades económicas residentes en el país.

Ocupación en el Sector Informal: se refiere a todas las personas que trabajan para unidades económicas no agropecuarias operadas sin registros contables y que funcionan a partir de los recursos del hogar o de la persona que encabeza la actividad, sin que se constituya como empresa, de modo que la actividad en cuestión no tiene una situación identificable e independiente de ese hogar o de la persona que la dirige y que por lo mismo, tiende a concretarse en una muy pequeña escala de operación.

5.3 Población ocupada, subocupada y desocupada por sexo en México, 2000-2021T2. Gráfica y cuadro.
Periodicidad: Trimestral
Unidad de medida: número de personas

Años		Población ocupada	Población ocupada hombres	Población ocupada mujeres
2000	II	38,044,501	25,014,055	13,030,446
	III	37,970,852	25,127,594	12,843,258
	IV	38,410,024	25,128,397	13,281,627
2010	I	45,818,273	28,636,950	17,181,323
	II	46,890,584	29,279,550	17,611,034
	III	46,772,283	29,210,178	17,562,105
	IV	46,143,555	28,935,748	17,207,807
2020	I	55,058,450	33,275,583	21,782,867
	II	44,715,068	27,075,204	17,639,863
	III	50,810,713	31,620,116	19,190,597
	IV	53,331,429	32,605,114	20,726,315

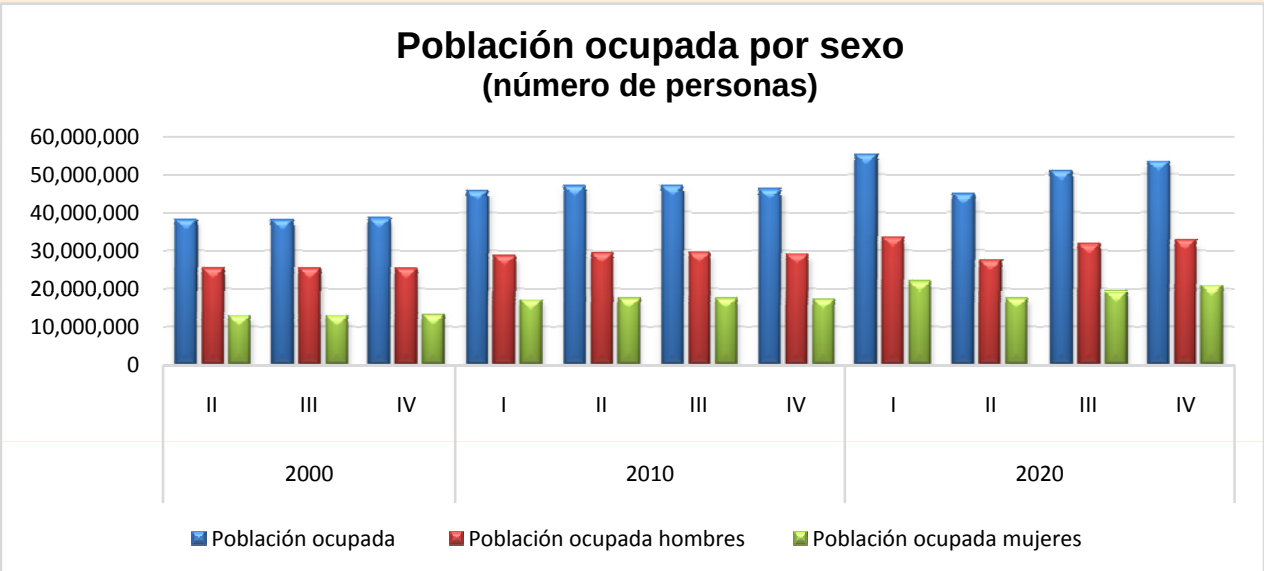

Fuente: Elaboración propia con datos de INEGI (2016): http://www.inegi.org.mx/sistemas/bie/?idserPadre=1010019001100088011000 14

5.4 Población ocupada por sector de actividad económica por sexo, 2005-2020. Cuadro.
Periodicidad: anual
Unidad de medida: número personas

	2005	2006	2007	2008	2009	2010	2011	2012	2013	2014	2015	2016	2017	2018	2019	2020
TOTAL	44,651,832	43,344,281	43,866,696	42,906,656	42,197,775	46,890,584	47,182,447	49,280,265	49,549,331	49,305,839	50,734,656	51,594,748	52,340,749	53,721,195	54,993,594	53,033,793
Hombres	27,804,532	27,100,806	27,401,679	26,840,614	26,597,896	29,279,550	29,530,140	30,431,016	30,521,397	30,645,359	31,457,961	31,899,192	32,428,170	33,152,389	33,501,774	32,487,166
Mujeres	16,847,300	16,243,475	16,465,017	16,066,042	15,599,879	17,611,034	17,652,307	18,849,249	19,027,934	18,660,480	19,276,695	19,695,556	19,912,580	20,568,806	21,491,820	20,546,628
PRIMARIO	6,219,011	6,126,668	6,044,910	6,113,603	6,217,293	6,365,815	6,394,483	6,622,947	6,665,526	6,750,548	6,743,945	6,710,257	6,811,269	6,826,480	6,809,839	6,528,664
Hombres	5,458,991	5,373,792	5,278,723	5,372,715	5,549,069	5,686,236	5,691,851	5,849,871	5,926,112	6,048,475	6,027,379	5,992,026	6,051,319	6,087,377	6,024,273	5,731,933
Mujeres	760,020	752,876	766,187	740,888	668,224	679,579	702,632	773,077	739,414	702,074	716,566	718,231	759,949	739,103	785,567	796,731
SECUNDARIO	10,760,545	11,191,300	11,417,700	11,297,480	10,858,864	11,054,569	11,236,999	11,489,002	11,743,497	12,026,365	12,503,694	13,056,795	13,377,073	13,773,605	13,807,687	13,449,953
Hombres	7,878,999	8,179,272	8,429,098	8,389,962	8,097,554	8,279,316	8,423,347	8,562,055	8,715,842	8,960,672	9,317,324	9,720,212	9,920,524	10,174,866	10,179,888	9,896,729
Mujeres	2,881,547	3,012,028	2,988,602	2,907,518	2,761,310	2,775,253	2,813,652	2,926,947	3,027,656	3,065,694	3,186,370	3,336,583	3,456,550	3,598,739	3,627,799	3,553,225
Otros[1]	10,594,481	10,422,042	11,180,999	11,033,359	10,803,115	4,058,636	4,069,098	4,069,250	4,001,141	4,062,749	427,383	4,645,121	4,685,735	4,832,948	4,694,802	4,607,101
Hombres	7,959,949	7,824,054	8,254,462	8,165,250	7,951,597	3,887,980	3,901,708	3,877,541	3,819,588	3,868,459	3,593,470	4,442,768	4,483,509	4,603,815	4,470,016	4,372,337
Mujeres	2,634,532	2,597,988	2,926,537	2,868,109	2,851,518	170,656	167,390	191,709	181,553	194,290	680,360	202,353	202,226	229,134	224,786	234,764
Industria extractiva y de la electricidad	362,893	426,037	389,442	406,300	350,345	380,623	342,028	398,762	412,456	441,366	427,383	402,711	407,701	412,878	399,875	385,674
Hombres	314,327	359,492	336,397	347,244	298,080	329,665	293,204	339,225	349,275	372,972	359,347	340,758	353,900	355,767	337,111	318,953
Mujeres	48,566	66,545	53,045	59,056	52,265	50,958	48,824	59,537	63,181	68,394	68,036	61,953	53,801	57,111	62,764	66,721
Minería	362,893	426,037	389,442	406,300	350,345	192,121	165,904	206,092	227,415	254,635	230,896					
Hombres	314,327	359,492	336,397	347,244	298,080	173,997	149,885	187,023	205,479	225,643	207,297					
Mujeres	48,566	66,545	53,045	59,056	52,265	18,124	16,019	19,069	21,936	28,992	23,599					
Electricidad, agua y suministro de gas por ductos al consumidor final	182,430	196,740	183,239	185,915	164,054	188,502	176,124	192,670	185,041	186,731	196,487					
Hombres	164,595	172,425	162,311	164,815	147,891	155,668	143,319	152,202	143,796	147,329	152,050					
Mujeres	17,835	24,315	20,928	21,100	16,163	32,834	32,805	40,468	41,245	39,402	44,437					
Construcción	180,463	229,297	206,203	220,385	186,291	3,678,013	3,727,070	3,670,488	3,588,685	3,621,383	4,037,194	4,242,410	4,278,034	4,420,070	4,294,928	4,221,427
Hombres	149,732	187,067	174,086	182,429	150,189	3,558,315	3,608,504	3,538,316	3,470,313	3,495,487	3,905,406	4,102,010	4,129,609	4,248,048	4,132,906	4,053,383
Mujeres	30,731	42,230	32,117	37,956	36,102	119,698	118,566	132,172	118,372	125,896	131,788	140,400	148,425	172,022	162,022	168,044
Industrias manufactureras	3,495,836	3,517,847	3,641,206	3,585,791	3,452,462	7,044,272	7,304,831	7,403,769	7,675,586	7,894,959	8,148,538					
Hombres	3,379,506	3,406,758	3,522,120	3,473,834	3,352,004	4,461,356	4,635,088	4,704,379	4,831,630	5,040,197	5,106,167					
Mujeres	116,330	111,089	119,086	111,957	100,458	2,582,916	2,669,743	2,699,390	2,843,956	2,854,762	3,042,371					
TERCIARIO	27,860,436	26,969,855	26,594,105	25,788,672	25,051,946	28,955,172	29,163,787	30,783,952	30,883,639	30,420,552	31,034,063	31,552,075	31,846,973	32,807,469	34,065,901	32,753,126
Hombres	14,379,679	13,975,431	13,828,872	13,396,151	13,139,537	14,900,019	15,079,632	15,751,691	15,700,211	15,578,104	15,813,060	15,999,570	16,249,996	16,673,580	17,089,497	16,636,442
Mujeres	13,480,757	12,994,424	12,765,233	12,392,521	11,912,409	14,055,153	14,084,155	15,032,261	15,183,428	14,842,448	15,221,003	19,695,556	19,912,580	20,568,806	21,491,820	20,546,628
Comercio	8,980,970	8,616,580	8,603,710	8,502,344	8,211,587	9,389,716	9,283,339	9,785,724	9,729,983	9,605,567	9,723,597	9,774,020	9,660,863	10,019,803	10,676,027	10,247,818
Hombres	4,431,375	4,199,158	4,221,124	4,161,214	4,096,795	4,616,864	4,527,457	4,709,232	4,722,858	4,731,175	4,721,673	4,713,890	4,716,029	4,884,228	5,100,068	4,941,756
Mujeres	4,549,595	4,417,422	4,382,586	4,341,130	4,114,792	4,772,852	4,755,882	5,076,492	5,007,125	4,874,392	5,001,924	5,060,130	4,944,835	5,135,575	5,575,959	5,306,062
Comercio al por mayor	6,735,752	6,478,158	7,150,351	7,041,268	7,000,308	1,090,525	1,052,334	1,210,360	1,255,748	1,247,856	1,459,952					
Hombres	4,266,116	4,057,804	4,395,945	4,344,172	4,301,513	807,167	804,388	902,927	937,466	954,728	1,066,701					
Mujeres	2,469,636	2,420,354	2,754,406	2,697,096	2,698,795	283,358	247,946	307,433	318,282	293,128	393,251					
Comercio al por menor	1,054,221	1,079,953	1,137,996	1,073,395	1,132,437	8,299,191	8,231,005	8,575,364	8,474,235	8,357,711	8,263,645					
Hombres	776,873	815,872	844,275	793,310	850,635	3,809,697	3,723,069	3,806,305	3,785,392	3,776,447	3,654,972					
Mujeres	277,348	264,081	293,721	280,085	281,802	4,489,494	4,507,936	4,769,059	4,688,843	4,581,264	4,608,673					
Servicios	7,926,749	7,536,627	7,465,714	7,428,949	7,079,150	19,565,456	19,880,448	20,998,228	21,153,656	20,814,985	21,310,466					
Hombres	3,654,502	3,383,286	3,376,849	3,367,904	3,246,160	10,283,155	10,552,175	11,042,459	10,977,353	10,846,929	11,091,387					
Mujeres	4,272,247	4,153,341	4,088,865	4,061,045	3,832,990	9,282,301	9,328,273	9,955,769	10,176,303	9,968,056	10,219,079					
Transportes, comunicaciones, correo y almacenamiento	18,879,466	18,353,275	17,990,395	17,286,328	16,840,359	2,278,264	2,302,498	2,350,182	2,453,300	2,446,481	2,507,270					
Hombres	9,948,304	9,776,273	9,607,748	9,234,937	9,042,742	1,999,661	2,041,964	2,071,740	2,147,918	2,179,797	2,230,776					
Mujeres	8,931,162	8,577,002	8,382,647	8,051,391	7,797,617	278,603	260,534	278,442	305,382	266,684	276,494					
Transportes, correos y almacenamiento	2,214,244	2,261,077	2,184,698	2,133,085	2,222,710	1,903,896	1,927,146	1,967,759	2,026,260	2,068,439	2,119,780	2,606,153	2,668,781	2,817,692	2,829,453	2,756,260
Hombres	1,940,023	1,987,312	1,920,485	1,860,877	1,948,036	1,764,531	1,784,592	1,819,845	1,866,630	1,921,316	1,959,929	2,294,136	2,334,866	2,463,973	2,480,288	2,406,830
Mujeres	274,221	273,765	264,213	272,208	274,674	139,365	142,554	147,914	159,630	147,123	159,851	312,017	333,916	353,720	349,166	349,431
Información en medios masivos	1,845,878	1,881,692	1,830,489	1,790,705	1,834,143	374,368	375,352	382,423	427,040	378,042	387,490					
Hombres	1,708,259	1,740,915	1,689,887	1,653,054	1,704,794	235,130	257,372	251,895	281,288	258,481	270,847					
Mujeres	137,619	140,777	140,602	137,651	129,349	139,238	117,980	130,528	145,752	119,561	116,643					
Servicios profesionales, financieros y corporativos	368,366	379,385	354,209	342,380	388,567	2,954,378	3,081,586	3,292,115	3,358,858	3,410,522	3,534,826	3,588,781	3,662,654	3,865,970	3,905,580	3,781,197
Hombres	231,764	246,397	230,598	207,823	243,242	1,797,426	1,916,329	2,026,130	2,025,025	2,101,438	2,193,083	2,199,518	2,228,733	2,309,579	2,318,539	2,294,815
Mujeres	136,602	132,988	123,611	134,557	145,325	1,156,952	1,165,257	1,265,985	1,333,833	1,309,084	1,341,743	1,389,263	1,433,921	1,556,392	1,587,041	1,486,382
Servicios financieros y de seguros	2,890,844	2,759,650	2,722,051	2,530,393	2,365,886	431,513	413,158	531,454	508,522	519,359	519,376					
Hombres	1,758,255	1,707,318	1,685,247	1,593,415	1,488,034	223,187	225,969	269,087	255,002	259,601	279,954					
Mujeres	1,132,589	1,052,332	1,036,804	936,978	877,852	208,326	187,189	262,367	253,520	259,758	239,422					
Servicios inmobiliarios y de alquiler de bienes muebles e intangibles	423,072	385,673	405,836	403,620	362,564	244,779	272,036	300,438	255,759	265,743	312,913					
Hombres	218,247	211,203	209,270	215,779	190,829	160,576	178,070	205,189	163,667	169,570	200,759					
Mujeres	204,825	174,470	196,566	187,841	171,735	84,203	93,966	95,249	92,092	96,173	112,154					
Servicios profesionales, científicos y técnicos	237,657	250,825	251,379	243,444	258,303	1,060,639	1,133,223	1,104,226	1,218,021	1,222,346	1,275,678					
Hombres	155,343	156,378	162,530	168,264	175,439	650,404	698,817	670,908	723,241	760,538	795,702					
Mujeres	82,314	94,447	88,849	75,180	82,864	410,235	434,406	433,318	494,780	461,808	479,976					
Dirección de corporativos y empresas	1,048,319	1,011,777	955,489	954,485	906,760	36,674	30,072	39,942	32,903	46,113	39,764					
Hombres	644,422	619,342	592,961	610,702	564,503	17,067	17,848	22,404	17,509	24,198	18,318					
Mujeres	403,897	392,435	362,528	343,783	342,257	19,607	12,224	17,538	15,394	21,915	21,446					
Servicios de apoyo a los negocios y manejo de desechos y servicios de remediación	35,242	24,315	25,880	20,560	16,619	1,180,773	1,233,097	1,316,055	1,343,653	1,356,961	1,387,095					
Hombres	16,241	16,591	14,647	15,400	10,547	746,192	795,625	858,542	865,606	887,531	898,350					
Mujeres	19,001	7,724	11,233	5,160	6,072	434,581	437,472	457,513	478,047	469,430	488,745					
Servicios sociales	1,146,554	1,087,060	1,083,467	908,284	821,640	3,897,534	3,898,023	4,107,599	4,142,511	3,981,389	4,037,059	4,102,026	4,260,000	4,325,706	4,293,821	4,342,261
Hombres	724,002	703,804	705,839	583,270	546,716	1,401,758	1,429,030	1,538,502	1,494,451	1,433,507	1,470,178	1,451,218	1,537,896	1,563,437	1,520,967	1,540,895
Mujeres	422,552	383,256	377,628	325,014	274,924	2,495,776	2,468,993	2,569,097	2,648,060	2,547,882	2,566,881	2,650,808	2,722,105	2,762,270	2,772,854	2,801,365
Servicios educativos	3,765,695	3,747,090	3,578,856	3,531,933	3,413,701	2,510,750	2,544,477	2,612,608	2,609,739	2,495,479	2,477,578					
Hombres	1,352,565	1,366,665	1,328,306	1,282,418	1,212,586	944,919	983,628	1,029,512	1,014,171	949,055	974,203					
Mujeres	2,413,130	2,380,425	2,250,550	2,249,515	2,201,115	1,565,831	1,560,849	1,583,096	1,595,568	1,546,424	1,503,375					
Servicios de salud y de asistencia social	2,416,740	2,392,514	2,326,012	2,319,334	2,252,386	1,386,784	1,353,546	1,494,991	1,532,772	1,485,910	1,559,481					
Hombres	907,948	910,449	916,925	910,151	846,220	456,839	445,402	508,990	480,280	484,452	495,975					
Mujeres	1,508,792	1,482,065	1,409,087	1,409,183	1,406,166	929,945	908,144	986,001	1,052,492	1,001,458	1,063,506					
Servicios diversos	1,348,955	1,354,576	1,252,844	1,212,599	1,161,315	4,984,563	4,988,581	5,384,386	5,313,323	5,135,060	5,291,315	5,389,886	5,461,449	5,477,337	5,647,851	5,280,339
Hombres	444,617	456,216	411,381	372,267	366,366	2,288,429	2,301,312	2,494,168	2,433,824	2,300,087	2,287,502	2,348,643	2,428,915	2,430,838	2,480,823	2,402,808
Mujeres	904,338	898,360	841,463	840,332	794,949	2,696,134	2,687,269	2,890,218	2,879,499	2,834,973	3,003,813	3,041,243	3,032,534	3,046,499	3,167,029	2,877,531
Servicios de esparcimiento, culturales y deportivos, y otros servicios recreativos	4,777,146	4,517,181	4,492,292	4,371,889	4,288,174	456,589	423,857	452,539	438,999	432,306	444,130					
Hombres	2,207,080	2,108,504	2,105,851	2,036,518	2,021,731	335,864	323,918	340,840	316,048	330,789	331,893					
Mujeres	2,570,066	2,408,677	2,386,441	2,335,371	2,266,443	120,725	99,939	111,699	122,951	101,517	112,237					
Otros servicios excepto actividades de gobierno	2,977,420	2,791,134	2,836,735	2,670,578	2,514,943	4,527,974	4,564,724	4,931,847	4,874,324	4,702,754	4,847,185					
Hombres	1,239,516	1,150,821	1,177,435	1,142,439	1,041,854	1,952,565	1,977,394	2,153,328	2,117,776	1,969,298	1,955,609					
Mujeres	1,737,904	1,640,313	1,659,300	1,528,139	1,473,089	2,575,409	2,587,330	2,778,519	2,756,548	2,733,456	2,891,576					
Servicios de alojamiento temporal y de preparación de alimentos y bebidas	2,254,117	2,277,143	2,175,763	2,048,450	2,034,945	3,115,057	3,238,311	3,413,696	3,501,478	3,511,898	3,710,728					
Hombres	1,450,865	1,455,653	1,390,424	1,319,270	1,330,501	1,290,447	1,351,230	1,368,843	1,380,623	1,406,121	1,518,025					
Mujeres	803,252	821,490	785,339	729,180	704,444	1,824,610	1,887,081	2,044,853	2,120,855	2,105,777	2,192,703					
Actividades del gobierno y de organismos internacionales y extraterritoriales	297,625	307,576	333,029	312,206	309,713	2,335,660	2,371,449	2,450,250	2,384,186	2,329,635	2,229,268	2,254,258	2,208,037	2,247,145	2,327,214	2,528,588
Hombres	196,940	210,208	225,571	206,773	208,221	1,505,434	1,512,310	1,543,076	1,495,512	1,425,979	1,391,823	1,400,799	1,373,312	1,381,016	1,391,497	1,515,273
Mujeres	100,685	97,368	107,458	105,433	101,492	830,226	859,139	907,174	888,674	903,656	837,445	853,459	834,725	866,130	935,717	1,013,315

1 Incluye la Industria extractiva y de la electricidad y Construcción.

Fuente: elaboración propia con datos de INEGI. Encuesta Nacional de Ocupación y Empleo. Serie con datos originales (2005-2010). Estimación anual. poblacion ocupada en el sector primario, secundario, terciario, total. Población ocupada: Cond acceso inst salud, por sect act económica y sexo, según: periodo de encuesta. Página de consulta: www.inegi.org.mx

5.5 Población Ocupada según sector de actividad económica por sexo, (2005-2020). Gráficas

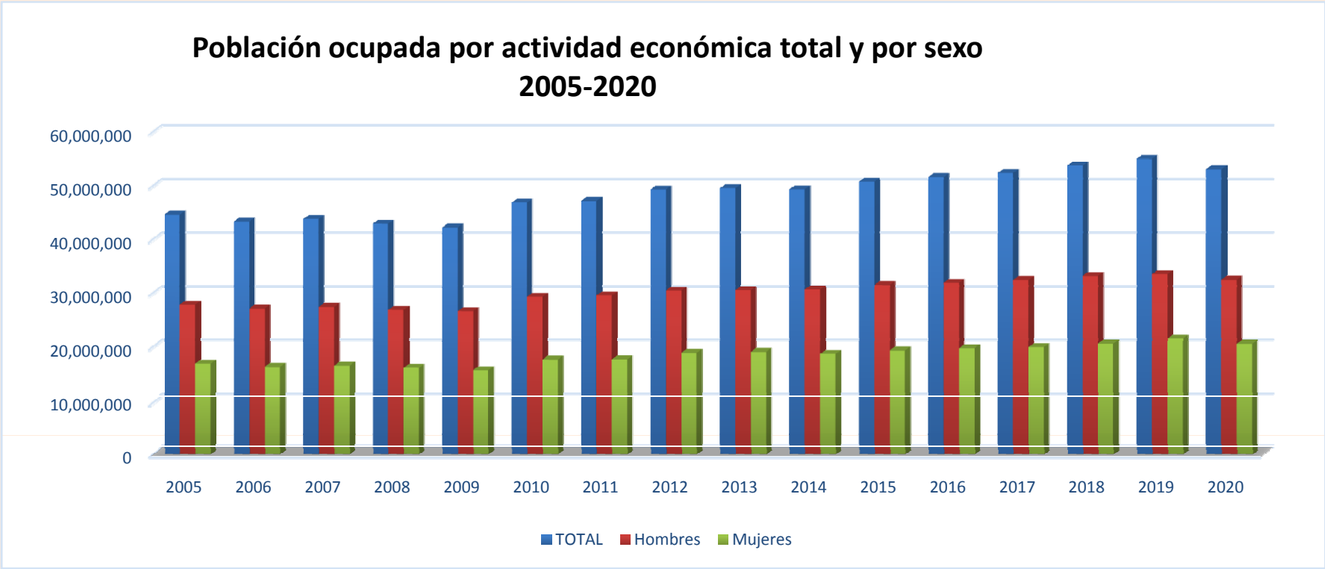

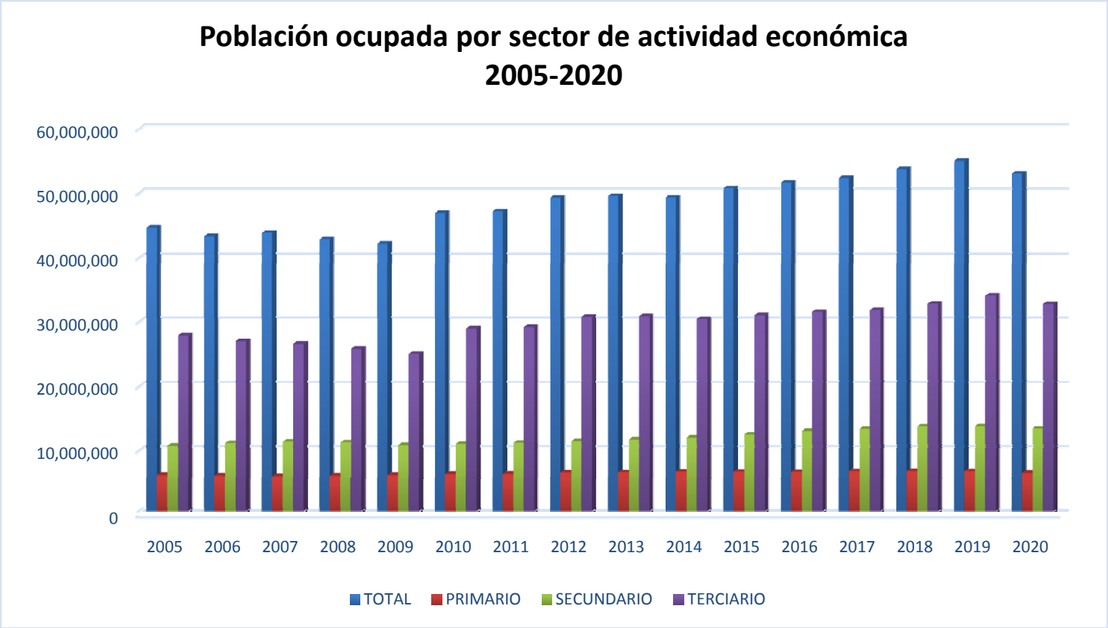

Fuente: Elaboración propia con datos del INEGI. Encuesta Nacional de Ocupación y Empleo (ENOE). Datos ajustados a proyecciones de la población, 2010. Disponible en: www.inegi.org.mx

[1] El total incluye a los ocupados en *"Actividades del gobierno y de organismos internacionales y extraterritoriales"* y aquéllos en actividades no suficientemente especificadas.

[2] Incluye la Industria extractiva y de la electricidad y Construcción.

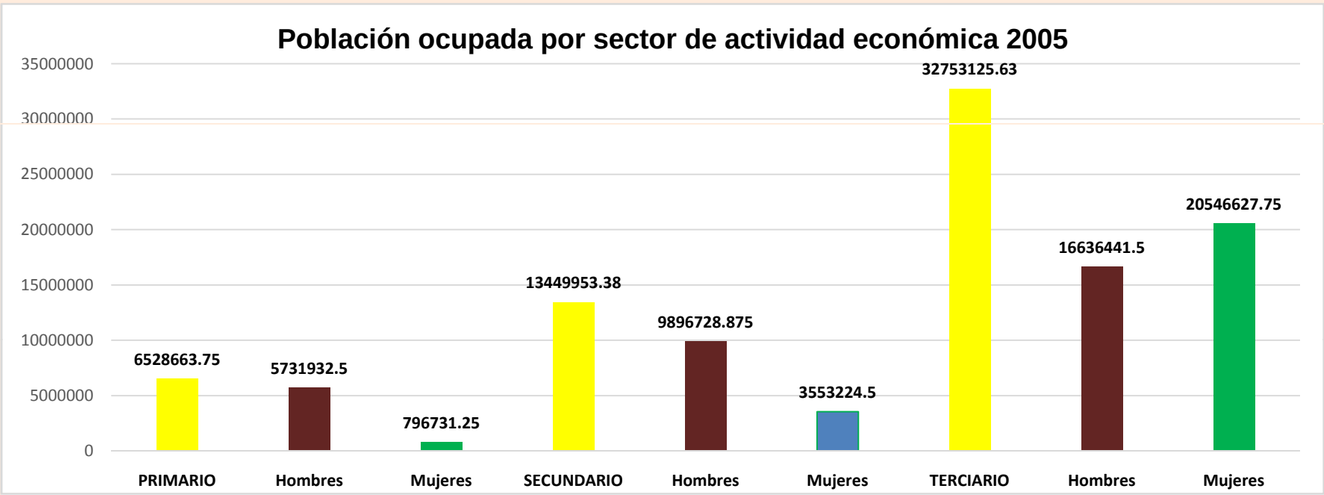

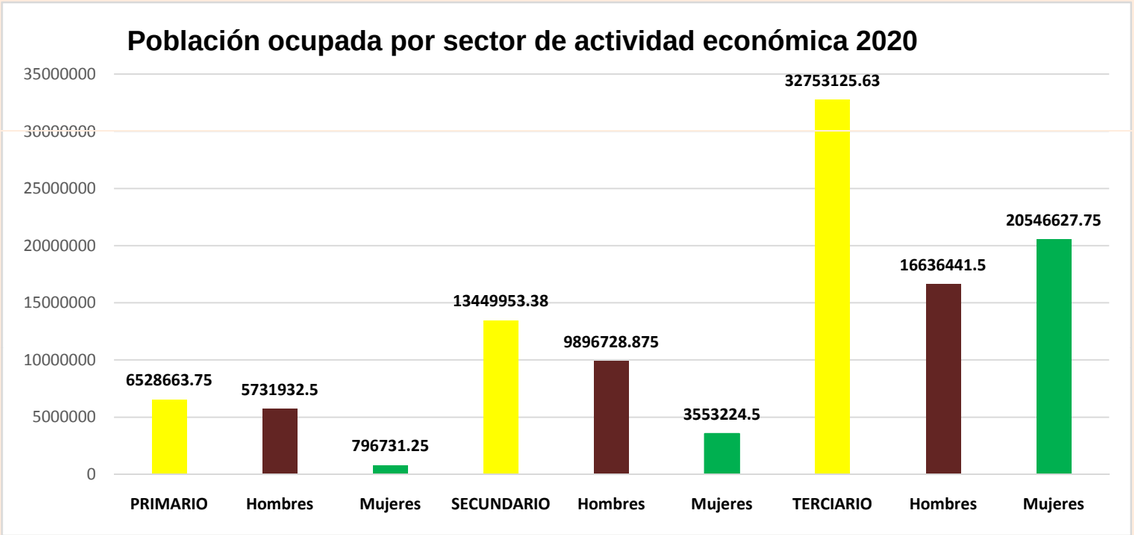

FUENTE: Elaboración propia con datos del INEGI. Encuesta Nacional de Ocupación y Empleo (ENOE). Datos ajustados a proyecciones de la población, 2010. Disponible en: www.inegi.org.mx

[1] El total incluye a los ocupados en "Actividades del gobierno y de organismos internacionales y extraterritoriales" y aquéllos en actividades no suficientemente especificadas.

[2] Incluye la Industria extractiva y de la electricidad y Construcción.

6.1 Tasa de informalidad laboral (TIL) de México, total y por sexo, 2005-2021 T2. Cuadro.
Perioricidad: trimestral

Unidad de medida: porcentaje

Años		Total	Hombres	Mujeres
2005	I	59.12	59.14	59.08
	II	59.38	59.18	59.73
	III	59.72	59.41	60.26
	IV	59.56	59.35	59.93
2006	I	58.58	58.48	58.77
	II	59.08	58.93	59.32
	III	58.06	57.87	58.37
	IV	57.75	57.47	58.21
2007	I	57.53	57.28	57.95
	II	57.95	57.44	58.82
	III	57.66	57.45	58.01
	IV	58.30	57.58	59.48
2008	I	57.69	57.17	58.56
	II	58.33	57.71	59.36
	III	58.01	57.77	58.41
	IV	58.46	58.21	58.88
2009	I	58.64	58.61	58.69
	II	59.49	59.47	59.52
	III	59.76	59.35	60.43
	IV	60.02	59.52	60.84
2010	I	59.51	59.12	60.17
	II	59.89	59.58	60.40
	III	59.26	58.74	60.12
	IV	59.27	59.04	59.66
2011	I	59.20	59.02	59.50
	II	59.20	58.73	59.97
	III	59.60	59.17	60.31
	IV	59.66	59.02	60.69
2012	I	59.45	59.04	60.12
	II	59.63	58.93	60.77
	III	59.78	59.16	60.79
	IV	59.63	59.00	60.63
2013	I	58.73	58.33	59.38
	II	58.88	58.32	59.78
	III	58.92	58.55	59.51
	IV	58.60	57.95	59.64
2014	I	58.00	57.59	58.67
	II	57.56	57.12	58.28
	III	57.88	57.64	58.28
	IV	57.92	57.54	58.54
2015	I	57.61	57.30	58.12
	II	57.81	57.34	58.59
	III	57.79	57.37	58.48
	IV	58.18	57.32	59.55
2016	I	57.36	56.86	58.17
	II	57.18	56.84	57.74
	III	57.37	56.84	58.22
	IV	57.24	56.93	57.73
2017	I	57.17	56.82	57.75
	II	56.51	56.35	56.76
	III	57.19	57.00	57.50
	IV	57.05	56.85	57.36
2018	I	56.75	56.56	57.05
	II	56.65	56.31	57.18
	III	56.70	56.55	56.95
	IV	56.63	56.12	57.46
2019	I	56.88	56.35	57.73
	II	56.34	55.70	57.32
	III	56.50	55.76	57.66
	IV	56.24	55.31	57.64
2020	I	55.85	55.27	56.75
	II	55.02	55.15	54.77
	III	54.19	55.04	52.79
	IV	55.59	55.62	55.54
2021	I	55.07	55.42	54.50
	II	56.16	56.22	56.07

Tasa de informalidad laboral: proporción de la población ocupada que comprende a la suma, sin duplicar, de los ocupados que son laboralmente vulnerables por la naturaleza de la unidad económica para la que trabajan, con aquellos otros ocupados cuyo vínculo o dependencia laboral no es reconocido por su fuente de trabajo. Así, en esta tasa se incluye -además del componente que labora en unidades económicas no registradas o sector informal- a otras modalidades análogas como los ocupados en el servicio doméstico remunerado sin seguridad social, ocupados por cuenta propia en la agricultura de subsistencia, trabajadores no remunerados, así como trabajadores subordinados y remunerados que laboran sin la protección de la seguridad social y cuyos servicios son utilizados por unidades económicas registradas. Esta tasa se calcula teniendo como referente

Fuente: Elaboración propia con los indicadores trimestrales de la ENOE, con base en el censo de población y vivienda 2010,2019, disponible en http://www.stps.gob.mx/bp/secciones/conoce/areas_atencion/areas_atencion/web/menu_infsector.html

6.2 Tasa de informalidad laboral (TIL) de México, total y por sexo, 2005, 2010, 2020 y 2021T2. Gráfica y cuadro.
Perioricidad: trimestral

Años		Total	Hombres	Mujeres
2005	I	59.12	59.14	59.08
	II	59.38	59.18	59.73
	III	59.72	59.41	60.26
	IV	59.56	59.35	59.93
2010	I	59.51	59.12	60.17
	II	59.89	59.58	60.40
	III	59.26	58.74	60.12
	IV	59.27	59.04	59.66
2020	I	55.85	55.27	56.75
	II	55.02	55.15	54.77
	III	54.19	55.04	52.79
	IV	55.59	55.62	55.54
2021	I	55.07	55.42	54.50
	II	56.16	56.22	56.07

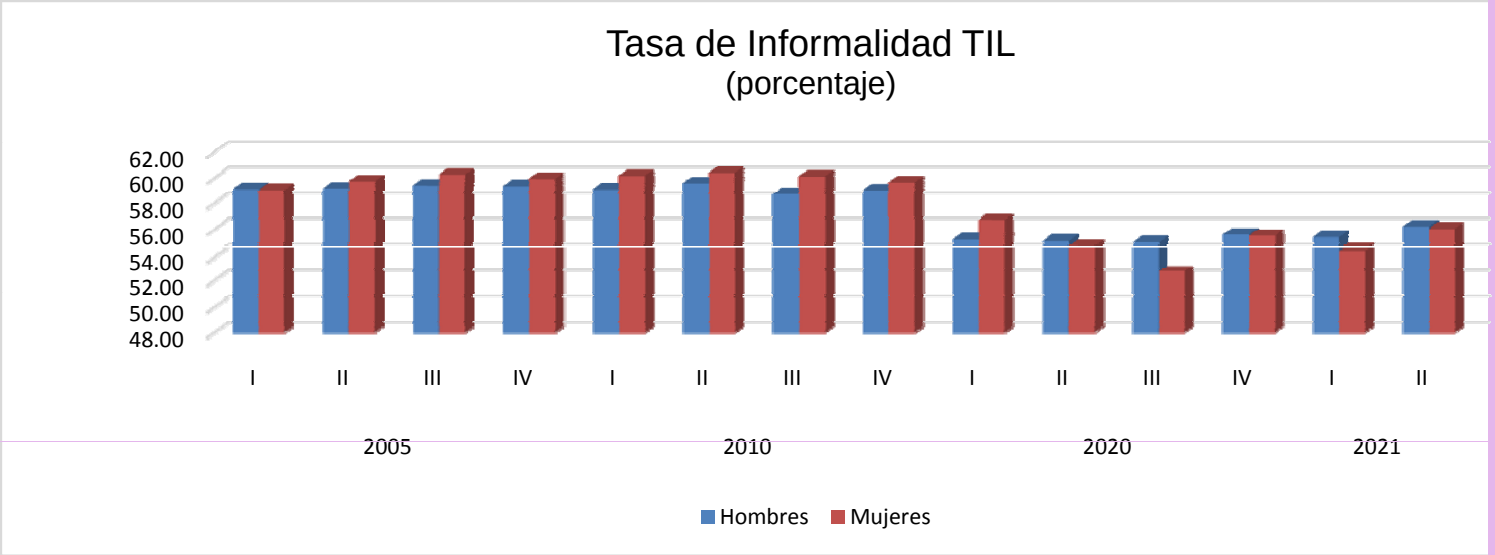

6.3 Tasa de informalidad laboral (TIL) de México por entidad federativa, total y por sexo, 2005-2021 T2. Cuadro.
Periodicidad: trimestral

	Aguascalientes		Baja California Norte		Baja California Sur		Campeche		Coahuila		Colima		Chiapas		Chihuahua		Distrito Federal		Durango		Guanajuato		Guerrero		Hidalgo		Jalisco		México		Michoacán		Morelos		Nayarit		Nuevo León		Oaxaca		Puebla		Querétaro		Quintana Roo		San Luis Potosí		Sinaloa		Sonora		Tabasco		Tamaulipas		Tlaxcala		Veracruz		Yucatán		Zacatecas	
2005	45.14	44.93	49.49	51.05	44.39	36.95	43.25	43.34	43.08	41.46	61.09	62.14	40.35	38.68	43.53	52.14	51.14	53.72	39.49	41.47	34.50	37.61	48.24	28.73	49.58	50.38	48.40	50.20	57.38	53.76	59.36	57.86	62.12	61.28	69.47	64.26	76.97	78.81	73.59	74.78	75.03	74.34	57.93	56.32	60.93	60.78	72.29	73.93	73.69	68.71	68.65	64.66	65.42	63.42	39.37	36.83	44.13	30.52	80.52	73.54	72.53	76.20	69.88	72.05	62.88	47.26	49.99	47.59	54.07	55.78	59.82	46.57	47.45	44.99	72.12	72.53	68.44	67.35	68.46	65.12	62.24	60.08	65.94	65.20	69.22	57.01
2006	46.13	46.03	47.35	47.24	44.06	37.47	41.59	41.42	41.91	60.89	59.65	63.17	40.03	39.07	41.65	51.47	51.66	53.73	52.26	56.29	80.40	81.11	78.75	40.88	43.30	36.37	50.54	49.68	51.75	54.35	58.80	51.35	60.06	59.56	60.95	62.44	60.64	63.45	78.46	80.06	75.77	76.11	75.45	77.14	58.11	55.19	62.73	72.39	72.79	73.31	69.13	69.21	68.99	64.04	64.95	62.57	40.24	37.85	44.47	82.43	81.69	83.57	73.94	72.65	75.94	51.18	51.67	50.40	50.46	48.05	54.66	56.22	58.51	55.70	61.90	63.13	59.78	45.72	44.58	57.49	73.67	69.99	60.57	44.84	46.39	42.33	72.66	73.74	70.80	68.71	69.78	66.57	61.67	60.06	64.29	66.68	68.75	62.64
2007	45.79	44.92	47.02	43.65	39.85	39.96	39.47	38.94	40.78	60.53	61.17	41.58	38.14	38.65	40.50	48.11	53.36	59.55	49.11	52.78	59.73	59.77	53.17	49.24	58.78	57.89	61.03	59.49	61.03	51.29	49.73	55.01	51.29	49.73	55.01	51.29	49.73	55.01	51.29	49.73	55.01	51.29	48.24	52.28	52.29	56.19	59.18	58.32	54.71	61.67	61.99	59.43	60.18	62.36	38.96	36.51	43.08	50.32	80.31	74.31	73.07	76.24	49.76	49.93	49.50	50.96	49.78	55.97	57.95	61.21	62.19	59.52	45.64	44.13	46.53	47.14	45.49	71.51	71.29	69.74	66.66	63.87	60.67	61.67	61.67	62.24	60.08	65.94	65.20	69.22	57.01
2008	47.44	46.37	49.46	46.41	36.73	38.49	35.47	38.32	60.05	60.23	59.73	39.08	36.84	43.21	52.34	48.63	56.44	57.84	79.16	74.49	41.01	44.47	34.49	47.37	46.79	48.15	54.13	54.85	52.74	57.70	57.28	58.42	58.95	58.00	60.55	76.43	77.28	76.07	71.82	73.16	71.21	54.29	53.02	56.13	71.15	70.15	72.70	66.66	66.95	66.22	62.03	62.49	61.26	40.80	38.51	44.94	80.63	80.58	80.71	74.74	73.22	77.02	48.95	48.65	49.42	49.18	47.51	51.99	53.84	53.77	53.96	52.34	53.03	54.33	52.28	53.57	52.62	43.94	43.95	43.95	43.95	52.57	50.47	50.40	45.40	42.73	70.40	69.52	71.23	64.54	65.34	66.52	63.19	60.05
2009	47.60	47.58	49.63	39.66	41.20	36.66	39.70	39.28	40.53	59.71	58.53	60.05	40.23	38.80	41.58	51.28	49.72	53.74	77.44	77.40	49.05	44.46	36.21	43.13	46.79	49.96	53.26	53.84	52.04	56.63	58.41	58.68	59.13	57.60	61.75	72.75	72.75	72.75	72.75	72.75	54.24	52.90	56.85	71.00	71.33	67.11	67.64	66.34	62.48	63.28	61.19	59.32	57.11	56.43	39.12	37.11	44.32	79.33	80.31	75.62	74.22	77.69	49.50	49.76	48.67	49.58	47.64	52.03	54.34	53.83	55.23	60.05	60.50	54.64	43.82	44.89	42.52	45.82	54.58	47.79	71.40	71.48	71.29	64.64	67.21	65.60	63.51	61.58	64.49	59.04	64.91
2010	48.31	47.32	49.32	48.02	39.10	38.02	38.42	38.02	39.10	58.42	58.54	61.04	40.61	39.10	40.50	51.34	52.53	53.90	73.55	70.98	51.87	41.83	33.90	37.74	46.75	46.83	51.30	50.90	51.30	52.53	53.90	53.90	53.90	53.90	53.90	73.55	73.55	73.55	73.55	73.55	54.46	51.67	55.18	71.30	71.30	71.30

6.4 Tasa de ocupación en el sector informal (TOSI2) de México, total y por sexo, 2005-2021T2. Gráfica y cuadro.
Periodicidad: trimestral

Años		Total	Hombres	Mujeres
2005	I	32.85	34.77	29.98
	II	32.98	34.59	30.66
	III	32.98	34.08	31.40
	IV	33.18	34.87	30.77
2006	I	32.21	33.96	29.71
	II	31.83	33.45	29.52
	III	31.24	32.54	29.39
	IV	31.21	32.47	29.43
2007	I	31.27	32.88	28.98
	II	31.48	33.02	29.32
	III	31.33	32.76	29.30
	IV	31.70	32.78	30.20
2008	I	31.77	33.31	29.58
	II	31.82	33.10	30.01
	III	31.55	33.08	29.35
	IV	31.38	32.67	29.56
2009	I	32.30	33.79	30.20
	II	32.60	34.04	30.59
	III	32.82	34.09	31.09
	IV	33.07	34.07	31.71
2010	I	32.77	34.21	30.75
	II	33.30	34.63	31.46
	III	32.29	33.35	30.83
	IV	31.37	32.41	29.91
2011	I	32.50	34.14	30.16
	II	33.04	34.24	31.36
	III	33.13	34.08	31.80
	IV	33.46	34.38	32.23
2012	I	33.16	34.40	31.44
	II	33.55	34.47	32.30
	III	33.68	34.54	32.53
	IV	32.38	32.98	31.56
2013	I	33.00	34.07	31.53
	II	32.99	33.71	32.03
	III	32.53	33.33	31.44
	IV	32.32	33.23	31.09
2014	I	32.12	33.05	30.84
	II	31.55	32.56	30.19
	III	31.48	32.64	29.88
	IV	31.84	33.10	30.11
2015	I	31.21	32.52	29.40
	II	31.49	32.53	30.05
	III	31.59	32.60	30.21
	IV	32.04	32.75	31.08
2016	I	30.99	32.06	29.52
	II	31.08	32.27	29.46
	III	31.23	32.23	29.87
	IV	31.37	32.87	29.33
2017	I	31.23	32.83	29.02
	II	30.94	32.52	28.75
	III	30.66	31.91	28.95
	IV	31.09	32.68	28.91
2018	I	31.24	32.85	29.03
	II	31.33	32.49	29.76
	III	31.54	33.17	29.31
	IV	31.40	32.40	30.04
2019	I	31.62	32.67	30.20
	II	31.69	32.59	30.51
	III	31.64	32.52	30.48
	IV	31.33	32.20	30.20
2020	I	31.16	32.23	29.75
	II	30.98	32.26	29.23
	III	30.81	32.30	28.70
	IV	31.84	32.92	30.39
2021	I	31.88	33.54	29.59
	II	32.62	33.95	30.83

Tasa de Ocupación en el sector informal: porcentaje de la población ocupada, que trabaja para una unidad económica que opera a partir de los recursos del hogar, pero sin constituirse como empresa, de modo que la actividad no tiene una situación identificable e independiente de ese hogar. La manera operativa de establecer esto, es que la actividad no lleva una contabilidad bajo las convenciones que permiten que sea auditada.

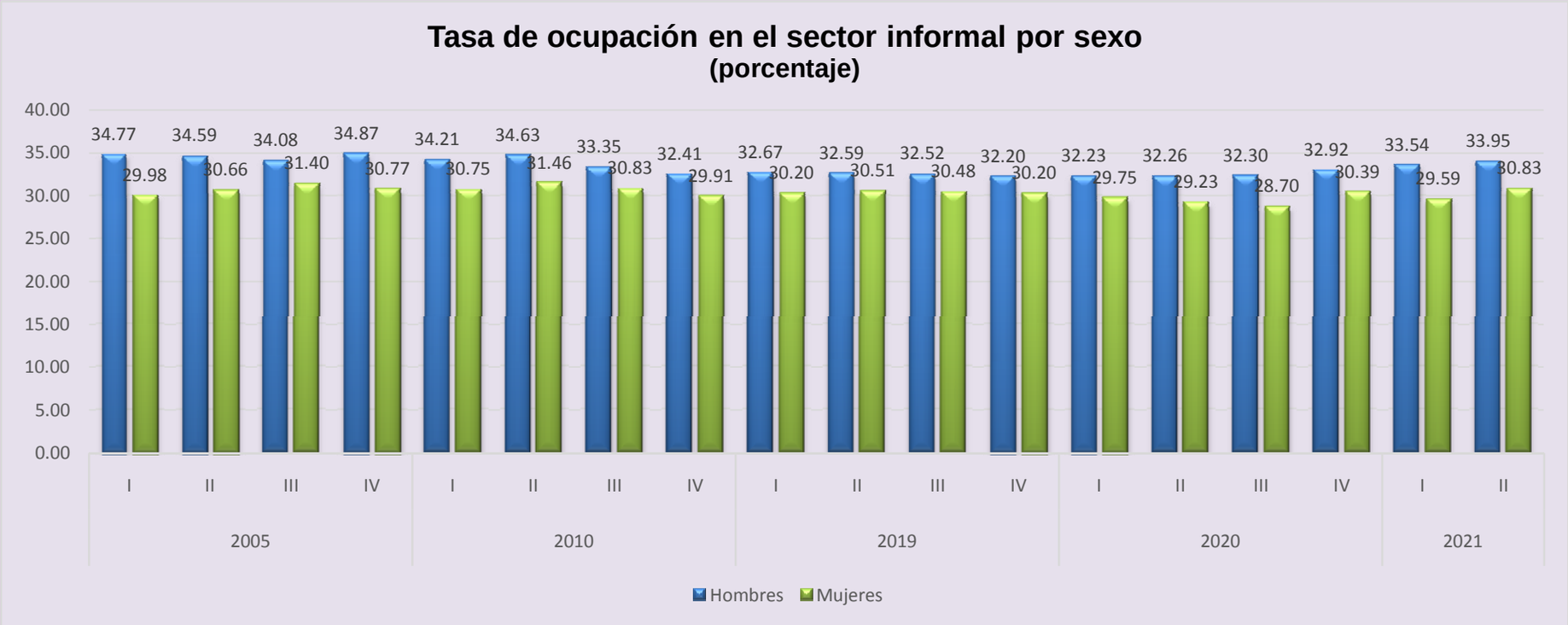

Fuente: elaboración propia con datos de Indicadores trimestrales de la ENOE, con base en el censo de población y vivienda 2010, Secretaria del trabajo y previsión social (STPS), disponible en http://www.stps.gob.mx/bp/secciones/conoce/areas_atencion/areas_atencion/web/menu_infsector.html

4.5 Tasa de Ocupación en el Sector Informal en México por entidad federativa y por sexo, 2005-2021. Cuadro.
Periodicidad: trimestral

| | Aguascalientes | | | Baja California | | | Baja California Sur | | | Campeche | | | Coahuila | | | Colima | | | Chiapas | | | Chihuahua | | | Ciudad de México | | | Durango | | | Guanajuato | | | Guerrero | | | Hidalgo | | | Jalisco | | | México | | | Michoacán | | | Morelos | | | Nayarit | | | Nuevo León | | | Oaxaca | | | Puebla | | | Querétaro | | | Quintana Roo | | | San Luis Potosí | | | Sinaloa | | | Sonora | | | Tabasco | | | Tamaulipas | | | Tlaxcala | | | Veracruz | | | Yucatán | | | Zacatecas | | |
|---|---|---

6.6 Índice de discriminación salarial por grupos de ocupación por sexo, 2007-2021. Cuadro.
Periodicidad: anual

Grupos de ocupación	2007	2008	2009	2010	2011	2012	2013	2014	2015	2016	2017	2018	2019	2020	2021
Total	-9.60	-9.40	-8.50	-8.20	-5.30	-4.70	-3.10	-6.50	-6.21	-6.72	-5.3	-7.77	-6.57	-6.15	-2.74
Funcionarios públicos, gerentes sector privado administrador	-19.30	-10.70	-28.80	-18.10	-6.80	-13.90	-21.55	-9.25	-9.96	-24.88	-8.45	-12.67	-22.44	-13.01	-28.27
Oficinistas	-15.20	-15.50	-15.20	-10.30	-12.80	-10.10	-6.17	-8.58	-9.84	-8.49	-7.01	-13.97	-12.54	-5.17	-5.27
Trabajadores industriales, artesanos y ayudantes	-35.20	-33.20	-33.40	-8.90	-31.00	-30.50	-28.03	-29.73	-28.05	-31.52	-27.49	-26.59	-22.87	-23.83	-21.37
Comerciantes	-25.40	-18.30	-16.80	-25.60	-15.80	-16.70	-12.91	-11.95	-16.06	-17.2	-14.59	-16.69	-16.06	-14.37	-13.29
Profesionales, técnicos y trabajadores del arte	-12.80	-19.30	-19.50	-8.10	-17.40	-15.30	-12.83	-22.64	-18.07	-20.03	-19.48	-21.42	-19.55	-17.96	-6.35
Trabajadores de la educación	-6.50	-7.20	-9.10	-10.70	-1.10	-2.50	0.14	-9.56	-8.23	-1.93	-11.24	-8.87	-10.82	-14.29	-17.62
Trabajadores en servicios personales	11.00	3.60	11.20	5.70	11.80	8.70	14.23	10.39	12.51	12.53	15.32	11.45	14.98	12.2	8.79
Trabajadores en actividades agrícolas, ganaderas, silvícolas y de caza y pesca	6.80	3.60	3.20	-35.00	0.50	-0.80	5.65	-0.99	1.06	-2.02	5.27	-9.02	4.05	6.94	-2.49
Conductores y ayudantes de conductores de maquinaria móvil y medios de transporte	-48.60	-42.30	-29.00	-34.20	25.10	-24.30	-27.58	-75.19	-9.83	-15.06	17.28	-6.19	-6.5	-21.05	-30.21
Trabajadores en servicios de protección y vigilancia y fuerzas armadas	0.40	-5.20	2.80	-20.50	11.20	1.90	4.45	0.81	-6.85	0.26	-13.51	3.51	20.64	-3.68	-24.58

Nota de interpretación: Representa el porcentaje de cambio en el salario que mujeres u hombres se debe realizar para lograr la equidad salarial. Si el índice es negativo, hay que incrementar el salario de las mujeres, cuando es igual a cero existe equidad y cuando es

$IDS=((\llbracket IH\rrbracket_M/\llbracket IH\rrbracket_H-\llbracket PE\rrbracket_M/\llbracket PE\rrbracket_H)/(\llbracket IH\rrbracket_M/\llbracket IH\rrbracket_H)\text{ ""})*100$

$IDS=indice\ de\ discriminacion\ salarial$

$\llbracket IH\rrbracket_M=ingreso\ por\ hora\ de\ las\ mujeres$

$\llbracket IH\rrbracket_H=ingreso\ por\ hora\ de\ los\ hombres$

$\rrbracket PE_\llbracket M=escolaridad\ promedio\ de\ las\ mujeres$

$\rrbracket PE_\llbracket H=escolaridad\ promedio\ de\ los\ hombres$

Fuente: Instituto nacional de la mujer, http://estadistica.inmujeres.gob.mx/formas/muestra_indicador.php?cve_indicador=457&Switch=0&Descripcion2=0&indicador2=0&original=0&fuente=457.pdf&IDNivel1=18

6.7 Población ocupada según condición de acceso a instituciones de salud en México por sexo, 2005-2021T2. Cuadro.
Periodicidad: trimestral
Unidad de medida: número de personas.

		Total	Hombres	Mujeres	Con acceso	Hombres	Mujeres	Sin acceso	Hombres	Mujeres	No especificado	Hombres	Mujeres
2005	I	41,441,076	26,597,801	14,843,275	14,826,296	9,330,961	5,495,335	26,362,221	17,089,504	9,272,717	252,559	177,336	75,223
	II	41,676,868	26,379,882	15,296,986	14,756,654	9,208,056	5,548,598	26,662,454	16,993,158	9,669,296	257,760	178,668	79,092
	III	42,334,898	26,777,675	15,557,223	14,859,040	9,256,977	5,602,063	27,212,531	17,344,450	9,868,081	263,327	176,248	87,079
	IV	42,863,703	26,993,388	15,870,315	15,183,146	9,429,222	5,753,924	27,419,587	17,394,229	10,025,358	260,970	169,937	91,033
2006	I	42,740,936	26,913,995	15,826,941	15,350,730	9,460,853	5,889,877	27,125,015	17,269,934	9,855,081	265,191	183,208	81,983
	II	43,212,434	27,204,670	16,007,764	15,335,408	9,464,119	5,871,289	27,608,293	17,560,121	10,048,172	268,733	180,430	88,303
	III	43,617,867	27,334,362	16,283,505	15,793,273	9,720,390	6,072,883	27,552,943	17,428,279	10,124,664	271,651	185,693	85,958
	IV	43,942,607	27,499,469	16,443,138	16,094,167	9,913,141	6,181,026	27,582,675	17,400,849	10,181,826	265,765	185,479	80,286
2007	I	43,526,125	27,286,572	16,239,553	16,015,717	9,893,860	6,121,857	27,240,337	17,212,312	10,028,025	270,071	180,400	89,671
	II	44,050,928	27,549,470	16,501,458	15,878,897	9,825,298	6,053,599	27,912,370	17,553,978	10,358,392	259,661	170,194	89,467
	III	44,101,860	27,600,335	16,501,525	16,056,343	9,894,077	6,162,266	27,779,183	17,517,283	10,261,900	266,334	188,975	77,359
	IV	45,246,080	28,087,776	17,158,304	16,304,693	10,084,012	6,220,681	28,633,108	17,785,515	10,847,593	308,279	218,249	90,030
2008	I	44,651,965	27,882,320	16,769,645	16,310,141	10,092,079	6,218,062	28,042,268	17,593,467	10,448,801	299,556	196,774	102,782
	II	45,293,616	28,305,682	16,987,934	16,227,877	10,063,573	6,164,304	28,799,010	18,056,081	10,742,929	266,729	186,028	80,701
	III	45,029,841	28,293,890	16,735,951	16,340,197	10,091,583	6,248,614	28,404,062	18,001,221	10,402,841	285,582	201,086	84,496
	IV	44,798,686	28,080,854	16,717,832	16,393,743	10,150,048	6,243,695	28,091,666	17,716,820	10,374,846	313,277	213,986	99,291
2009	I	44,627,384	28,010,008	16,617,376	16,016,719	9,843,218	6,173,501	28,344,958	17,977,738	10,367,220	265,707	189,052	76,655
	II	45,027,104	28,195,274	16,831,830	15,872,887	9,755,894	6,116,993	28,897,748	18,260,273	10,637,475	256,469	179,107	77,362
	III	45,743,215	28,352,109	17,391,106	15,926,567	9,732,623	6,193,944	29,528,348	18,424,654	11,103,694	288,300	194,832	93,468
	IV	46,343,704	28,749,691	17,594,013	16,040,023	9,853,045	6,186,978	30,004,338	18,696,821	11,307,517	299,343	199,825	99,518
2010	I	45,524,339	28,421,331	17,103,008	15,753,580	9,654,417	6,099,163	29,510,732	18,589,338	10,921,394	260,027	177,576	82,451
	II	46,597,624	29,057,210	17,540,414	15,969,203	9,764,975	6,204,228	30,368,212	19,122,795	11,245,417	260,209	169,440	90,769
	III	46,452,588	28,982,757	17,469,831	16,142,237	9,935,209	6,207,028	30,060,493	18,889,247	11,171,246	249,858	158,301	91,557
	IV	45,911,934	28,768,675	17,143,259	16,500,567	10,197,594	6,302,973	29,133,888	18,394,652	10,739,236	277,479	176,429	101,050
2011	I	46,005,815	28,934,497	17,071,318	16,121,268	9,946,068	6,175,200	29,622,453	18,813,837	10,808,616	262,094	174,592	87,502
	II	46,891,586	29,316,417	17,575,169	16,476,073	10,160,502	6,315,571	30,144,039	18,974,214	11,169,825	271,474	181,701	89,773
	III	47,350,681	29,608,447	17,742,234	16,553,124	10,194,193	6,358,931	30,500,883	19,205,621	11,295,262	296,674	208,633	88,041
	IV	48,307,467	29,683,385	18,624,082	16,925,874	10,332,586	6,593,288	31,075,371	19,145,822	11,929,549	306,222	204,977	101,245
2012	I	47,726,265	29,678,752	18,047,513	16,683,078	10,246,854	6,436,224	30,764,738	19,238,624	11,526,114	278,449	193,274	85,175
	II	49,003,380	30,224,369	18,779,011	17,226,681	10,554,879	6,671,802	31,502,693	19,498,740	12,003,953	274,006	170,750	103,256
	III	49,275,020	30,458,625	18,816,395	17,302,542	10,664,792	6,637,750	31,680,248	19,595,525	12,084,723	292,230	198,308	93,922
	IV	48,822,271	30,131,190	18,691,081	17,673,399	10,904,493	6,768,906	30,835,224	19,014,408	11,820,816	313,648	212,289	101,359
2013	I	48,358,255	30,071,937	18,286,318	17,361,462	10,645,846	6,715,616	30,729,663	19,256,698	11,472,965	267,130	169,393	97,737
	II	49,296,229	30,333,984	18,962,245	17,716,433	10,805,905	6,910,528	31,302,185	19,348,444	11,953,741	277,611	179,635	97,976
	III	49,309,167	30,415,501	18,893,666	17,738,133	10,807,839	6,930,294	31,356,958	19,460,926	11,896,032	214,076	146,736	67,340
	IV	49,945,599	30,771,062	19,174,537	18,056,654	11,041,885	7,014,769	31,597,517	19,537,108	12,060,409	291,428	192,069	99,359
2014	I	49,080,947	30,474,329	18,606,618	18,095,867	11,098,518	6,997,349	30,745,648	19,209,223	11,536,425	239,432	166,588	72,844
	II	49,301,557	30,590,631	18,710,926	18,264,016	11,203,672	7,060,344	30,797,308	19,222,867	11,574,441	240,233	164,092	76,141
	III	49,455,344	30,849,270	18,606,074	18,207,251	11,171,815	7,035,436	31,005,869	19,505,152	11,500,717	242,224	172,303	69,921
	IV	49,823,798	31,032,132	18,791,666	18,267,966	11,230,942	7,037,024	31,299,257	19,622,416	11,676,841	256,575	178,774	77,801
2015	I	49,806,064	31,009,993	18,796,071	18,296,094	11,248,533	7,047,561	31,277,688	19,608,814	11,668,874	232,282	152,646	79,636
	II	50,336,088	31,309,072	19,027,016	18,511,000	11,387,774	7,123,226	31,579,134	19,757,668	11,821,466	245,954	163,630	82,324
	III	50,734,656	31,457,961	19,276,695	18,525,872	11,382,646	7,143,226	31,951,702	19,901,306	12,050,396	257,082	174,009	83,073
	IV	51,568,519	31,757,776	19,810,743	18,758,772	11,561,156	7,197,616	32,552,232	20,023,430	12,528,802	257,515	173,190	84,325
2016	I	50,778,629	31,481,902	19,296,727	18,656,899	11,448,015	7,208,884	31,875,453	19,865,746	12,009,707	246,277	168,141	78,136
	II	51,433,590	31,780,102	19,653,488	19,032,241	11,636,369	7,395,872	32,163,901	19,992,427	12,171,474	237,448	151,306	86,142
	III	52,043,100	32,118,633	19,924,467	19,257,025	11,803,518	7,453,507	32,511,403	20,133,201	12,378,202	274,672	181,914	92,758
	IV	52,123,674	32,216,131	19,907,543	19,383,551	11,812,259	7,571,292	32,448,867	20,220,529	12,228,338	291,256	183,343	107,913
2017	I	51,859,895	32,132,937	19,726,958	19,211,445	11,736,778	7,474,667	32,373,043	20,211,716	12,161,327	275,407	184,443	90,964
	II	52,198,611	32,330,533	19,868,078	19,564,054	11,906,568	7,657,486	32,352,931	20,243,227	12,109,704	281,626	180,738	100,888
	III	52,438,646	32,566,333	19,872,313	19,560,956	11,989,025	7,571,931	32,597,133	20,395,807	12,201,326	280,557	181,501	99,056
	IV	52,865,845	32,682,875	20,182,970	19,678,776	11,942,233	7,736,543	32,868,034	20,531,695	12,336,339	319,035	208,947	110,088
2018	I	52,876,916	32,776,410	20,100,506	19,683,852	12,001,980	7,681,872	32,902,014	20,583,198	12,318,816	291,050	191,232	99,818
	II	53,785,257	33,118,332	20,666,925	20,237,503	12,250,171	7,987,332	33,208,684	20,636,480	12,572,204	339,070	231,681	107,389
	III	54,027,997	33,428,261	20,599,736	20,277,732	12,308,595	7,969,137	33,411,341	20,890,917	12,520,424	338,924	228,749	110,175
	IV	54,194,608	33,286,552	20,908,056	20,284,697	12,317,628	7,967,069	33,585,753	20,757,856	12,827,897	324,158	211,068	113,090
2019	I	54,152,266	33,269,205	20,883,061	20,086,111	12,235,637	7,850,474	33,770,222	20,841,431	12,928,791	295,933	192,137	103,796
	II	54,936,719	33,449,817	21,486,902	20,655,404	12,419,796	8,235,608	33,955,175	20,814,760	13,140,415	326,140	215,261	110,879
	III	55,201,939	33,636,879	21,565,060	20,585,237	12,442,564	8,142,673	34,284,059	20,976,510	13,307,549	332,643	217,805	114,838
	IV	55,683,450	33,651,195	22,032,255	20,958,221	12,616,861	8,341,360	34,376,719	20,804,353	13,572,366	348,510	229,981	118,529
2020	I	55,058,450	33,275,583	21,782,867	20,862,732	12,432,227	8,430,505	33,885,696	20,631,495	13,254,201	310,022	211,861	98,161
	II	44,715,068	27,075,204	17,639,863	19,467,768	11,253,704	8,214,064	25,134,604	15,751,616	9,382,989	112,695	69,885	42,811
	III	50,810,713	31,620,116	19,190,597	20,381,870	12,113,924	8,267,946	30,147,810	19,328,473	10,819,337	281,033	177,719	103,314
	IV	53,331,429	32,605,114	20,726,315	20,614,778	12,276,987	8,337,791	32,426,036	20,133,528	12,292,508	290,615	194,599	96,016
2021	I	52,973,270	32,671,161	20,302,109	20,587,526	12,291,839	8,295,687	32,098,905	20,199,578	11,899,327	286,839	179,744	107,095
	II	55,242,748	33,577,390	21,665,358	21,137,782	12,546,504	8,591,278	33,746,349	20,806,777	12,939,572	358,617	224,109	134,508

Fuente: elboración propia con datos de Encuesta Nacional de Ocupación y Empleo (ENOE) INEGI
https://www.inegi.org.mx/sistemas/bie/?idserPadre=1010019001100088007001000250#D1010019001100088007001000250

Notas:a/ En cumplimiento a lo ordenado por el Ministro instructor de la Suprema Corte de Justicia de la Nación en el acuerdo de fecha 9 de julio de 2021 dictado en el incidente de suspensión derivado de la Controversia Constitucional 78/2021, las cifras poblacionales correspondientes al Estado de México y la ciudad de Toluca del segundo trimestre de 2021 solo se presentan en porcentajes con base en las proyecciones de población empleadas con anterioridad a la concesión de la suspensión. La información hasta el primer trimestre de 2020 proviene de la Encuesta Nacional de Ocupación y Empleo (ENOE), en el segundo trimestre de 2020 corresponde a la Encuesta Telefónica de Ocupación y Empleo (ETOE) y a partir del tercer trimestre de 2020 la información se genera con la Encuesta Nacional de Ocupación y Empleo (Nueva edición) (ENOE (N)). En el caso del segundo trimestre de 2020 la información se construyó a partir del promedio de los resultados mensuales de la Encuesta Telefónica de Ocupación y Empleo (ETOE) que ofrece información para los meses de abril, mayo y junio de 2020. La información para el primer trimestre de 2021 y los trimestres primero, segundo y tercero de 2020, se construye con base en las estimaciones poblacionales trimestrales generadas por el Marco Muestreo de Viviendas del INEGI. La información de los trimestres primero de 2005 al cuarto trimestre de 2019 y el cuarto de 2020 toma en cuenta la estimación de población con base en las proyecciones demográficas de

6.8 Indicadores de precariedad laboral en México por sexo, 2005-2021T2. Cuadro.
Periodicidad: trimestral
Unidad de medida: número de personas

					Nivel de Ingresos									Seguridad social y prestaciones			Jornada de trabajo					
		Ocupados	Hombres	Mujeres	Ocupados que no reciben ingresos	Hombres	Mujeres	Ocupados que ganan hasta 1 SM	Hombres	Mujeres	Ocupados que ganan más de 1 a 2 SM	Hombres	Mujeres	Ocupados sin acceso a instituciones de salud	Hombres	Mujeres	Ocupados que laboran en jornadas menores a la normal	Hombres	Mujeres	Ocupados que laboran en jornadas mayores a la normal (35-	Hombres	Mujeres
2005	I	41,441,076	26,597,801	14,843,275	3,764,508	2,180,605	1,583,903	6,042,632	3,029,563	3,013,069	9,957,308	5,932,391	4,024,917	26,362,221	17,089,504	9,272,717	18,378,137	12,172,876	6,205,261	11,331,043	8,536,212	2,794,831
	II	41,676,868	26,379,882	15,296,986	3,803,312	2,142,112	1,661,200	6,160,432	3,022,683	3,137,749	9,496,991	5,538,113	3,958,878	26,662,454	16,993,158	9,669,296	18,515,534	12,005,870	6,509,664	12,334,982	9,257,711	3,077,271
	III	42,334,898	26,777,675	15,557,223	4,232,583	2,423,825	1,808,758	6,132,060	3,005,161	3,126,899	9,337,544	5,429,907	3,907,637	27,212,531	17,344,450	9,868,081	18,905,735	12,299,690	6,606,045	12,446,591	9,340,767	3,105,824
	IV	42,863,703	26,993,388	15,870,315	3,879,128	2,123,849	1,755,279	5,870,632	2,890,749	2,979,883	9,325,572	5,344,881	3,980,691	27,419,587	17,394,229	10,025,358	19,150,225	12,295,808	6,854,417	12,929,963	9,666,835	3,263,128
2006	I	42,740,936	26,913,995	15,826,941	3,496,695	1,893,746	1,602,949	5,843,020	2,888,680	2,954,340	9,198,907	5,234,337	3,964,570	27,125,015	17,269,934	9,855,081	19,006,229	12,237,336	6,768,893	12,530,567	9,479,036	3,051,531
	II	43,212,434	27,204,670	16,007,764	3,629,227	1,956,219	1,673,008	5,766,908	2,837,106	2,929,802	9,144,483	5,187,663	3,956,820	27,608,293	17,560,121	10,048,172	18,435,174	11,927,117	6,508,057	12,249,558	9,212,693	3,036,865
	III	43,617,867	27,334,362	16,283,505	3,956,455	2,152,065	1,804,390	5,599,584	2,735,249	2,864,335	8,779,609	4,957,968	3,821,641	27,552,943	17,428,279	10,124,664	19,214,899	12,310,780	6,904,119	13,027,909	9,756,173	3,271,736
	IV	43,942,607	27,499,469	16,443,138	3,833,005	2,074,749	1,758,256	5,723,863	2,794,800	2,929,063	8,997,897	5,057,012	3,940,885	27,582,675	17,400,849	10,181,826	19,070,426	12,222,093	6,848,333	12,830,563	9,660,132	3,170,431
2007	I	43,526,125	27,286,572	16,239,553	3,593,097	1,917,944	1,675,153	5,756,409	2,777,625	2,978,784	9,331,828	5,280,323	4,051,505	27,240,337	17,212,312	10,028,025	18,702,125	12,084,329	6,617,796	12,152,630	9,146,008	3,006,622
	II	44,050,928	27,549,470	16,501,458	3,725,834	2,039,100	1,686,734	5,449,531	2,561,695	2,887,836	9,144,307	5,057,623	4,086,684	27,912,370	17,553,978	10,358,392	18,835,103	12,123,046	6,712,057	12,282,434	9,216,338	3,066,096
	III	44,101,860	27,600,335	16,501,525	3,965,084	2,174,817	1,790,267	5,437,083	2,652,315	2,784,768	8,952,397	4,904,114	4,048,283	27,779,183	17,517,283	10,261,900	19,613,443	12,568,785	7,044,658	12,957,982	9,647,843	3,310,139
	IV	45,246,080	28,087,776	17,158,304	4,012,908	2,127,518	1,885,390	5,745,988	2,730,154	3,015,834	9,127,814	4,982,764	4,145,050	28,633,108	17,785,515	10,847,593	19,569,137	12,484,051	7,085,086	13,144,774	9,785,423	3,359,351
2008	I	44,651,965	27,882,320	16,769,645	3,664,255	1,901,027	1,763,228	5,464,758	2,610,151	2,854,607	9,171,470	5,056,861	4,114,609	28,042,268	17,593,467	10,448,801	18,839,725	12,145,304	6,694,421	12,223,043	9,130,246	3,092,797
	II	45,293,616	28,305,682	16,987,934	3,678,586	2,017,660	1,660,926	5,479,698	2,538,414	2,941,284	9,331,937	5,029,860	4,302,077	28,799,010	18,056,081	10,742,929	20,194,179	12,954,296	7,239,883	13,012,531	9,699,074	3,313,457
	III	45,029,841	28,293,890	16,735,951	3,849,721	2,108,187	1,741,534	5,310,944	2,589,030	2,721,914	9,059,373	5,027,072	4,032,301	28,404,062	18,001,221	10,402,841	20,147,677	12,864,672	7,283,005	13,022,721	9,752,841	3,269,880
	IV	44,798,686	28,080,854	16,717,832	3,837,959	2,148,067	1,689,892	5,330,495	2,542,562	2,787,933	8,947,056	4,913,617	4,033,439	28,091,666	17,716,820	10,374,846	20,013,481	12,719,394	7,294,087	13,114,713	9,816,968	3,297,745
2009	I	44,627,384	28,010,008	16,617,376	3,382,286	1,901,718	1,480,568	5,646,140	2,681,145	2,964,995	10,371,767	5,853,943	4,517,824	28,344,958	17,977,738	10,367,220	19,566,134	12,494,508	7,071,626	12,811,686	9,576,535	3,235,151
	II	45,027,104	28,195,274	16,831,830	3,710,321	2,133,713	1,576,608	5,898,601	2,844,091	3,054,510	10,065,306	5,687,706	4,377,600	28,897,748	18,260,273	10,637,475	18,681,450	11,975,656	6,705,794	12,160,119	9,051,990	3,108,129
	III	45,743,215	28,352,109	17,391,106	3,990,619	2,210,666	1,779,953	6,173,970	2,972,453	3,201,517	10,216,696	5,730,455	4,486,241	29,528,348	18,424,654	11,103,694	19,950,397	12,650,804	7,299,593	13,131,296	9,714,145	3,417,151
	IV	46,343,704	28,749,691	17,594,013	4,053,704	2,245,137	1,808,567	6,263,829	2,962,619	3,301,210	10,488,244	5,870,984	4,617,260	30,004,338	18,696,821	11,307,517	19,740,003	12,539,499	7,200,504	13,018,825	9,660,250	3,358,575
2010	I	45,524,339	28,421,331	17,103,008	3,539,709	1,951,346	1,588,363	6,114,915	2,902,085	3,212,830	10,872,674	6,156,237	4,716,437	29,510,732	18,589,338	10,921,394	19,549,180	12,376,854	7,172,326	12,918,310	9,706,658	3,211,652
	II	46,597,624	29,057,210	17,540,414	3,908,484	2,221,328	1,687,156	6,329,217	3,045,345	3,283,872	10,875,312	6,117,708	4,757,604	30,368,212	19,122,795	11,245,417	19,828,904	12,652,915	7,175,989	13,016,299	9,658,321	3,357,978
	III	46,452,588	28,982,757	17,469,831	4,106,609	2,346,122	1,760,487	6,093,437	2,891,312	3,202,125	10,532,173	5,965,411	4,566,762	30,060,493	18,889,247	11,171,246	20,204,603	12,859,599	7,345,004	13,018,936	9,659,715	3,359,221
	IV	45,911,934	28,768,675	17,143,259	3,890,067	2,287,141	1,602,926	5,761,151	2,795,065	2,966,086	10,485,685	5,889,171	4,596,514	29,133,888	18,394,652	10,739,236	20,604,932	13,159,964	7,444,968	13,065,995	9,726,985	3,339,010
2011	I	46,005,815	28,934,497	17,071,318	3,436,610	1,932,348	1,504,262	5,715,789	2,729,027	2,986,762	10,711,511	6,076,954	4,634,557	29,622,453	18,813,837	10,808,616	20,577,151	13,249,329	7,327,822	13,296,016	9,869,462	3,426,554
	II	46,891,586	29,316,417	17,575,169	3,680,741	2,040,587	1,640,154	5,947,332	2,863,471	3,083,861	10,612,859	5,990,701	4,622,158	30,144,039	18,974,214	11,169,825	20,328,055	12,956,310	7,371,745	12,962,230	9,608,508	3,353,722
	III	47,350,681	29,608,447	17,742,234	3,975,327	2,227,414	1,747,913	6,104,506	2,975,600	3,128,906	10,758,600	6,042,638	4,715,962	30,500,883	19,205,621	11,295,262	20,942,458	13,453,970	7,488,488	13,145,316	9,697,500	3,447,816
	IV	48,307,467	29,683,385	18,624,082	4,045,364	2,201,177	1,844,187	6,352,912	3,011,956	3,340,956	10,857,869	5,995,405	4,862,464	31,075,371	19,145,822	11,929,549	21,130,193	13,257,477	7,872,716	13,413,467	9,883,038	3,530,429
2012	I	47,726,265	29,678,752	18,047,513	3,637,958	2,027,683	1,610,275	6,403,401	3,035,546	3,367,855	11,482,467	6,489,412	4,993,055	30,764,738	19,238,624	11,526,114	21,113,265	13,376,683	7,736,582	13,512,863	10,030,031	3,482,832
	II	49,003,380	30,224,369	18,779,011	3,934,436	2,188,994	1,745,442	6,756,039	3,160,823	3,595,216	11,475,868	6,424,193	5,051,675	31,502,693	19,498,740	12,003,953	20,798,611	13,148,516	7,650,095	13,370,214	9,821,044	3,549,170
	III	49,275,020	30,458,625	18,816,395	4,077,333	2,263,643	1,813,690	6,787,768	3,238,790	3,548,978	11,412,716	6,417,235	4,995,481	31,680,248	19,595,525	12,084,723	21,632,844	13,653,628	7,979,216	13,982,071	10,347,882	3,634,189
	IV	48,822,271	30,131,190	18,691,081	3,971,918	2,329,360	1,642,558	6,368,823	2,985,773	3,383,050	11,244,676	6,286,134	4,958,542	30,835,224	19,014,408	11,820,816	21,488,087	13,558,794	7,929,293	13,950,683	10,229,038	3,721,645
2013	I	48,358,255	30,071,937	18,286,318	3,498,119	2,015,445	1,482,674	6,256,527	2,956,218	3,300,309	11,850,082	6,703,440	5,146,642	30,729,663	19,256,698	11,472,965	21,676,121	13,855,185	7,820,936	13,085,773	9,681,856	3,403,917
	II	49,296,229	30,333,984	18,962,245	3,775,106	2,220,892	1,554,214	6,634,686	3,086,481	3,548,205	12,207,840	6,844,350	5,363,490	31,302,185	19,348,444	11,953,741	21,397,699	13,506,050	7,891,649	13,550,610	9,970,412	3,580,198
	III	49,309,167	30,415,501	18,893,666	3,998,846	2,368,622	1,630,224	6,661,873	3,118,844	3,543,029	11,844,076	6,747,160	5,096,916	31,356,958	19,460,926	11,896,032	21,875,763	13,753,858	8,121,905	13,839,610	10,115,682	3,723,928
	IV	49,945,599	30,771,062	19,174,537	3,900,916	2,231,527	1,669,389	6,803,922	3,230,753	3,573,169	11,700,823	6,496,944	5,203,879	31,597,517	19,537,108	12,060,409	22,411,886	13,967,158	8,444,728	14,234,372	10,489,176	3,745,196
2014	I	49,080,947	30,474,329	18,606,618	3,518,771	2,024,610	1,494,161	6,392,463	3,005,386	3,387,077	11,967,630	6,746,585	5,221,045	30,745,648	19,209,223	11,536,425	21,916,588	13,949,657	7,966,931	13,434,725	9,979,718	3,455,007
	II	49,301,557	30,590,631	18,710,926	3,682,777	2,139,993	1,542,784	6,488,488	3,104,037	3,384,451	12,024,721	6,756,268	5,268,453	30,797,308	19,222,867	11,574,441	21,652,623	13,647,884	8,004,739	13,225,668	9,846,633	3,379,035
	III	49,455,344	30,849,270	18,606,074	3,928,825	2,349,732	1,579,093	6,634,241	3,229,314	3,404,927	11,671,192	6,581,760	5,089,432	31,005,869	19,505,152	11,500,717	22,714,521	14,431,335	8,283,186	13,690,828	10,186,350	3,504,478
	IV	49,823,798	31,032,132	18,791,666	3,672,157	2,096,343	1,575,814	6,709,932	3,260,470	3,449,462	12,040,656	6,783,727	5,256,929	31,299,257	19,622,416	11,676,841	22,750,630	14,413,592	8,337,038	14,217,279	10,573,626	3,643,653
2015	I	49,806,064	31,009,993	18,796,071	3,436,862	2,028,641	1,408,221	6,657,585	3,103,578	3,554,007	12,566,245	7,202,833	5,363,412	31,277,688	19,608,814	11,668,874	22,318,550	14,115,249	8,203,301	14,007,709	10,432,124	3,575,585
	II	50,336,088	31,309,072	19,027,016	3,725,020	2,162,991	1,562,029	6,887,590	3,253,101	3,634,489	12,800,699	7,375,605	5,425,094	31,579,134	19,757,668	11,821,466	22,206,609	14,081,319	8,125,290	13,771,119	10,224,032	3,547,087
	III	50,734,656	31,457,961	19,276,695	3,747,915	2,180,233	1,567,682	6,880,693	3,243,967	3,636,726	12,844,463	7,275,319	5,569,144	31,951,702	19,901,306	12,050,396	22,851,311	14,496,564	8,354,747	14,451,409	10,648,453	3,802,956
	IV	51,568,519	31,757,776	19,810,743	3,610,957	2,040,203	1,570,754	7,601,879	3,627,997	3,973,882	12,668,932	7,076,870	5,592,062	32,552,232	20,023,430	12,528,802	22,397,750	14,100,010	8,297,740	14,616,477	10,768,412	3,848,065
2016	I	50,778,629	31,481,902	19,296,727	3,179,679	1,803,724	1,375,955	7,894,712	3,713,623	4,181,089	13,788,880	8,134,547	5,654,333	31,875,453	19,865,746	12,009,707	21,952,113	13,852,978	8,099,135	13,879,021	10,287,392	3,591,629
	II	51,433,590	31,780,102	19,653,488	3,415,592	1,983,046	1,432,546	8,017,338	3,789,670	4,227,668	13,715,977	7,929,112	5,786,865	32,163,901	19,992,427	12,171,474	23,364,192	14,617,228	8,746,964	14,848,687	10,999,067	3,849,620
	III	52,043,100	32,118,633	19,924,467	3,637,781	2,095,557	1,542,224	7,850,761	3,644,616	4,206,145	13,617,418	7,952,325	5,665,093	32,511,403	20,133,201	12,378,202	23,460,692	14,750,751	8,709,941	14,804,893	10,984,409	3,820,484
	IV	52,123,674	32,216,131	19,907,543	3,450,485	1,955,880	1,494,605	7,447,513	3,460,453	3,987,060	13,576,764	7,856,920	5,719,844	32,448,867	20,220,529	12,228,338	23,768,807	14,877,073	8,891,734	14,736,658	10,937,317	3,799,341
2017	I	51,859,895	32,132,937	19,726,958	3,133,797	1,749,970	1,383,827	7,442,463	3,424,645	4,017,818	14,262,160	8,356,402	5,905,758	32,373,043	20,211,716	12,161,327	23,867,854	14,971,758	8,896,096	14,861,042	11,157,574	3,703,468
	II	52,198,611	32,330,533	19,868,078	3,337,521	1,915,368	1,422,153	7,566,408	3,585,953	3,980,455	14,118,747	8,202,246	5,916,501	32,352,931	20,243,227	12,109,704	23,284,980	14,524,112	8,760,868	14,079,201	10,574,349	3,504,852
	III	52,438,646	32,566,333	19,872,313	3,437,846	2,038,087	1,399,759	7,355,639	3,494,702	3,860,937	13,682,660	7,921,516	5,761,144	32,597,133	20,395,807	12,201,326	24,410,813	15,377,141	9,033,672	14,552,607	10,794,618	3,757,989
	IV	52,865,845	32,682,875	20,182,970	3,421,033	1,929,956	1,491,077	7,926,332	3,772,489	4,153,843	14,215,650	8,345,667	5,869,983	32,868,034	20,531,695	12,336,339	24,464,181	15,284,865	9,179,316	14,703,002	10,968,098	3,734,904
2018	I	52,876,916	32,776,410	20,100,506	2,965,555	1,684,996	1,280,559	8,645,273	4,050,338	4,594,935	15,253,962	9,218,090	6,035,872	32,902,014	20,583,198	12,318,816	24,595,330	15,580,053	9,015,277	14,335,087	10,675,816	3,659,271
	II	53,785,257	33,118,332	20,666,925	3,254,898	1,868,830	1,386,068	8,705,172	4,060,401	4,644,771	15,287,116	9,212,565	6,074,551	33,208,684	20,636,480	12,572,204	24,202,244	15,100,835	9,101,409	14,806,878	11,029,711	3,777,167
	III	54,027,997	33,428,261	20,599,736	3,480,221	1,999,072	1,481,149	8,547,030	4,057,928	4,489,102	15,112,727	9,043,219	6,069,508	33,411,341	20,890,917	12,520,424	25,217,147	15,826,916	9,390,231	15,317,498	11,326,269	3,991,229
	IV	54,194,608	33,286,552	20,908,056	3,344,211	1,831,958	1,512,253	8,663,936	4,082,909	4,581,027	15,038,091	8,880,199	6,157,892	33,585,753	20,757,856	12,827,897	24,555,399	15,150,589	9,404,810	15,619,618	11,573,024	4,046,594
2019	I	54,152,266	33,269,205	20,883,061	3,123,910	1,716,665	1,407,245	10,642,543	4,933,388	5,709,155	17,141,160	10,583,968	6,557,192	33,770,222	20,841,431	12,928,791	24,564,911	15,530,221	9,034,690	14,736,324	10,890,857	3,845,467
	II	54,936,719	33,449,817	21,486,902	3,219,868	1,771,522	1,448,346	10,891,594	5,056,135	5,835,459	17,552,729	10,690,365	6,862,364	33,955,175	20,814,760	13,140,415	24,529,269	15,255,972	9,273,297	14,841,451	10,893,842	3,947,609
	III	55,201,939	33,636,879	21,565,060	3,485,828	1,923,384	1,562,444	10,948,633	5,139,455	5,809,178	17,531,173	10,606,687	6,924,486	34,284,059	20,976,510	13,307,549	25,333,071	15,777,658	9,555,413	15,353,640	11,269,578	4,084,062
	IV	55,683,450	33,651,195	22,032,255	3,358,459	1,835,224	1,523,235	11,060,229	5,144,348	5,915,881	17,578,323	10,489,583	7,088,740	34,376,719	20,804,353	13,572,366	25,699,082	15,842,069	9,857,013	15,451,507	11,223,811	4,227,696
2020	I	55,058,450	33,275,583	21,782,867	2,886,084	1,530,013	1,356,071	12,359,120	5,826,063	6,533,057	19,665,053	12,290,777	7,374,276	33,885,696	20,631,495	13,254,201	24,953,358	15,432,611	9,520,747	14,821,577	10,823,800	3,997,777
	II	44,715,068	27,075,204	17,639,863	2,989,689	1,689,371	1,300,318	12,121,355	6,074,471	6,046,885	18,332,920	11,528,000	6,804,920	25,134,604	15,751,616	9,382,989	15,145,719	9,539,958	5,605,761	8,558,435	6,199,183	2,359,252
	III	50,810,713	31,620,116	19,190,597	3,093,294	1,848,729	1,244,565	11,883,590	6,322,878	5,560,712	17,000,786	10,765,223	6,235,563	30,147,810	19,328,473	10,819,337	22,659,893	14,500,671	8,159,222	12,296,325	9,025,520	3,270,805
	IV	53,331,429	32,605,114	20,726,315	3,057,886	1,823,469	1,234,417	12,243,040	6,023,241	6,219,799	18,257,028	11,447,159	6,809,869	32,426,036	20,133,528	12,292,508	24,068,361	15,014,249	9,054,112	14,068,102	10,208,952	3,859,150
2021	I	52,973,270	32,671,161	20,302,109	2,785,922	1,596,649	1,189,273	13,409,568	6,873,548	6,536,020	19,062,560	12,178,278	6,884,282	32,098,905	20,199,578	11,899,327	23,916,459	15,225,187	8,691,272	13,734,741	10,040,144	3,694,597
	II	55,242,748	33,577,390	21,665,358	3,036,146	1,711,560	1,324,586	14,228,426	7,098,715	7,129,711	19,567,314	12,330,129	7,237,185	33,746,349	20,806,777	12,939,572	24,711,869	15,412,215	9,299,654	14,693,119	10,511,855	4,181,264

Fuente: elaboración propia con datos del NEGI. Encuesta Nacional de Ocupación y Empleo ENOE.https://www.inegi.org.mx/sistemas/bie/?idserPadre=1010019001100088#D1010019001100088